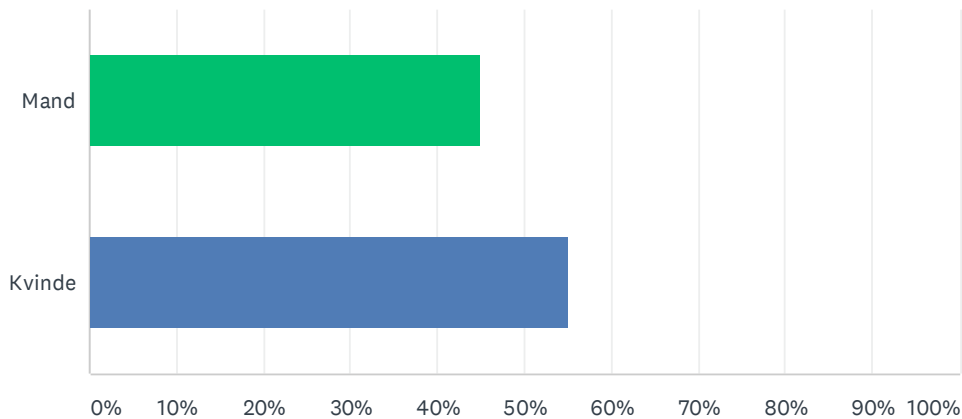


# Q1 Er du mand eller kvinde

Answered: 49 Skipped: 0



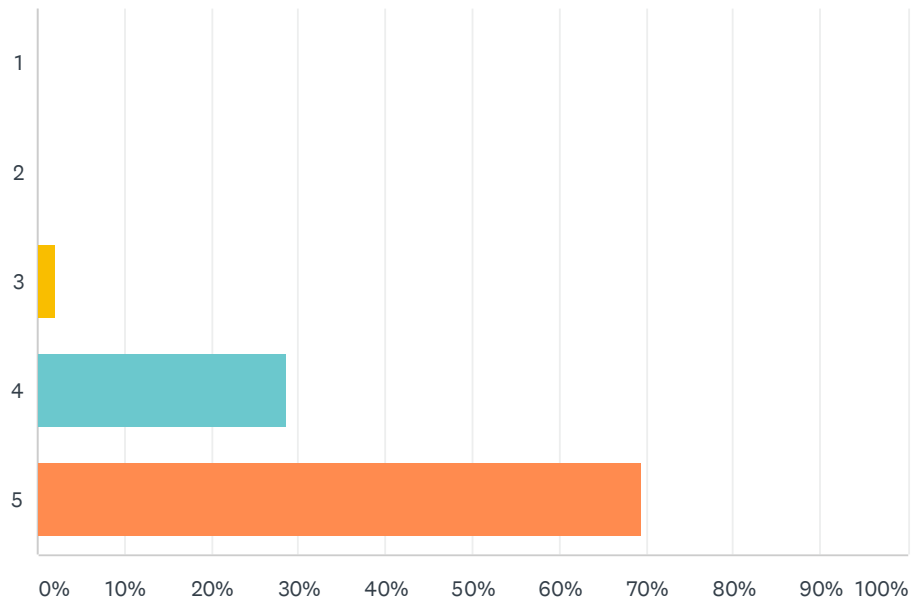
ANSWER CHOICES	RESPONSES	
Mand	44.90%	22
Kvinde	55.10%	27
TOTAL		49

## Q2 Alder

Answered: 49 Skipped: 0

### Q3 Hvis du samlet set skulle give skolen som helhed karakter fra 1-5, hvor 5 er bedst,

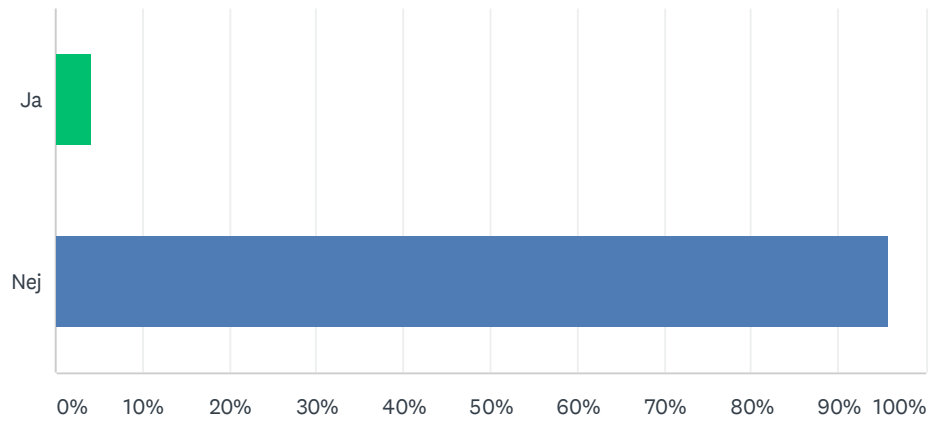
Answered: 49 Skipped: 0



ANSWER CHOICES	RESPONSES	
1	0.00%	0
2	0.00%	0
3	2.04%	1
4	28.57%	14
5	69.39%	34
TOTAL		49

### Q4 Hvis du tænker tilbage på dit ophold, har du da seriøst overvejet at stoppe på højskolen?

Answered: 49 Skipped: 0



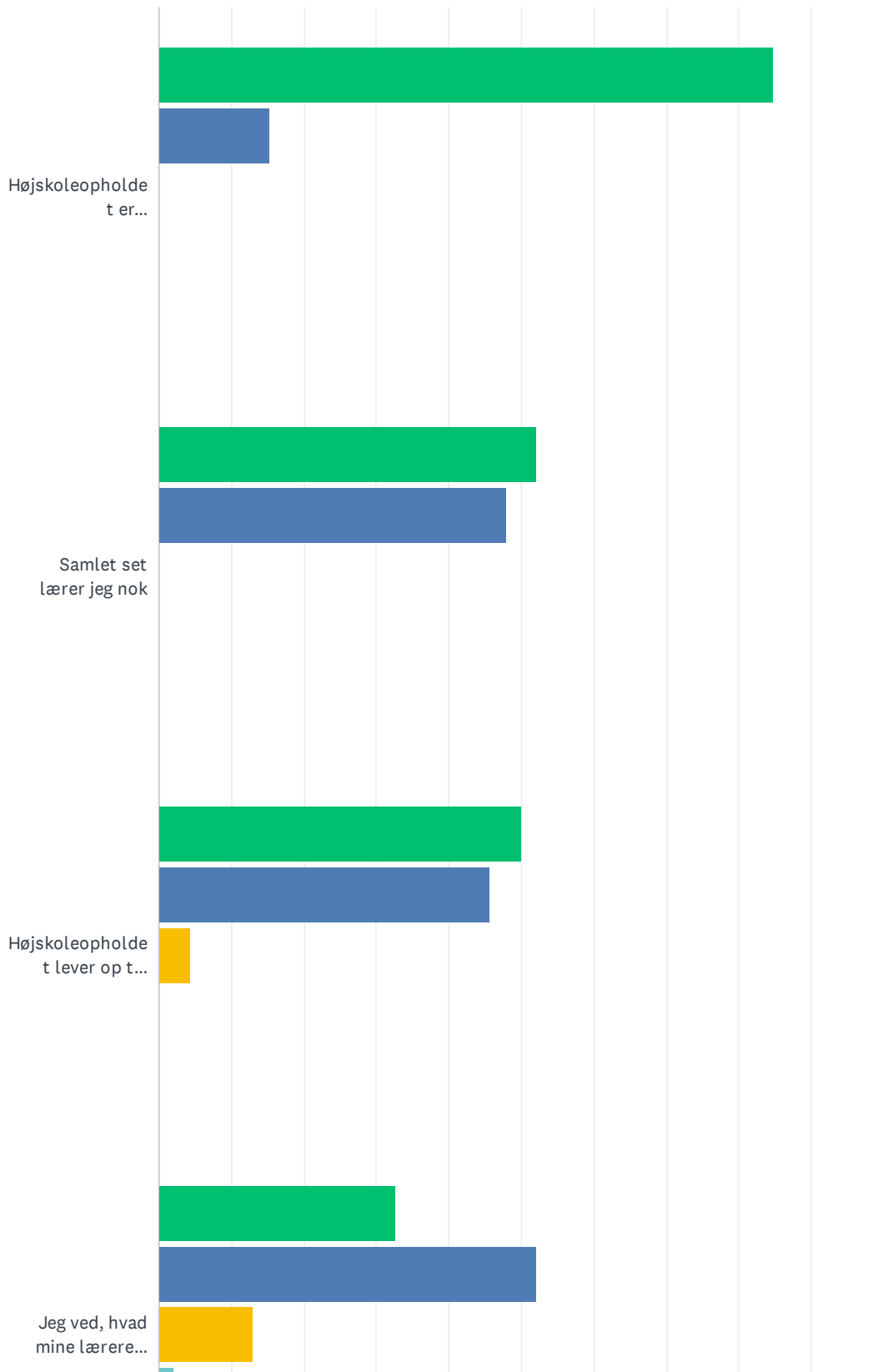
ANSWER CHOICES	RESPONSES	
Ja	4.08%	2
Nej	95.92%	47
TOTAL		49

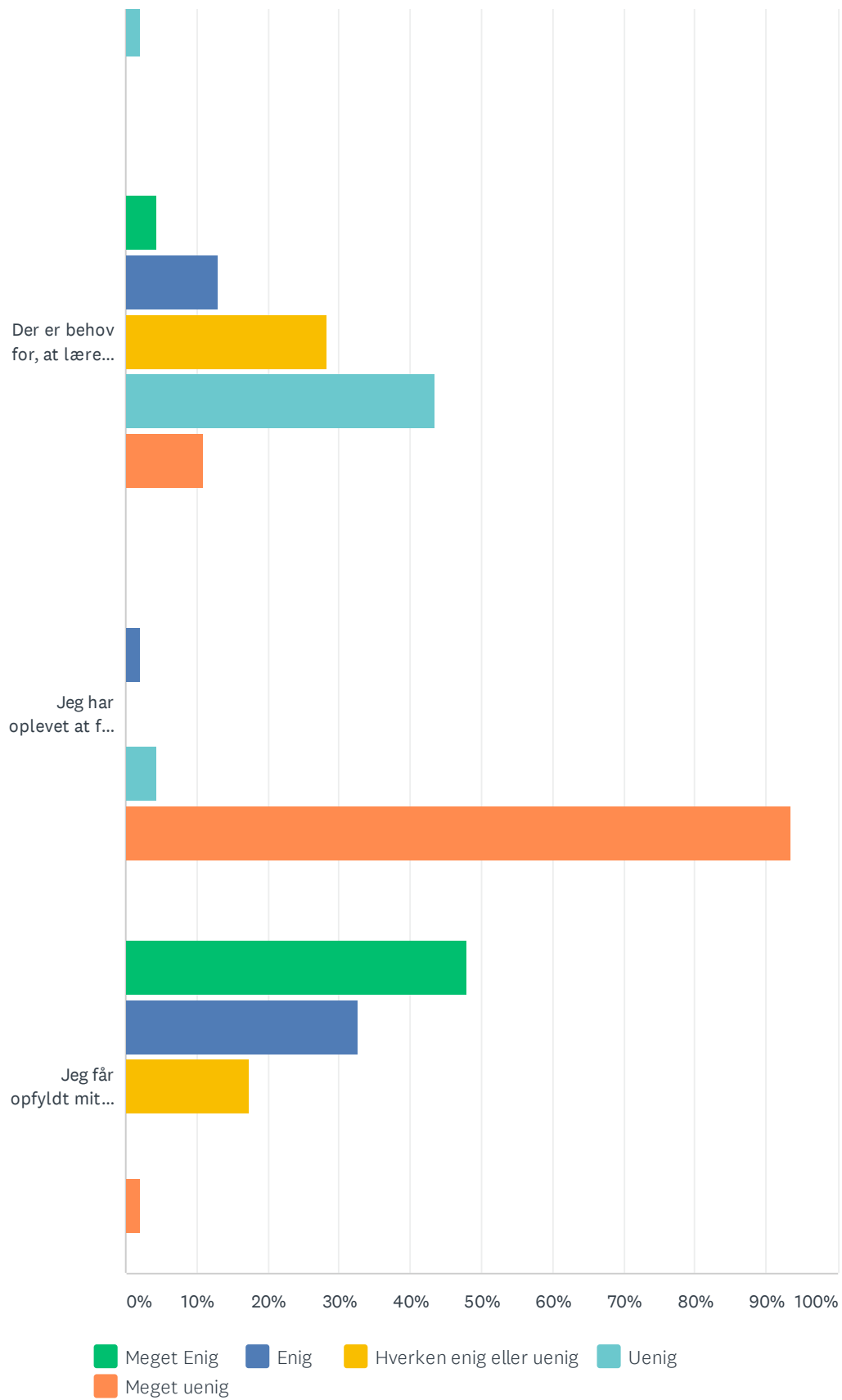
## Q5 Hvad er de væsentligste årsager?

Answered: 1 Skipped: 48

### Q6 Vi beder dig tage stilling til i hvilken grad, du er enig i følgende udsagn:

Answered: 46 Skipped: 3



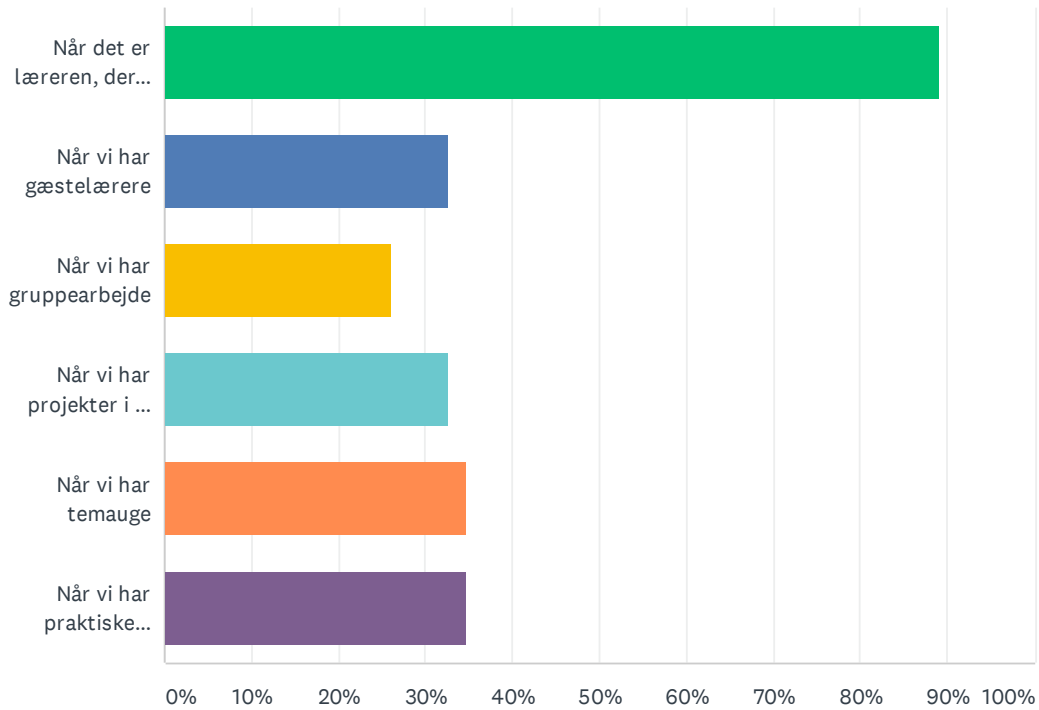


	MEGET ENIG	ENIG	HVERKEN ENIG ELLER UENIG	UENIG	MEGET UENIG	TOTAL
Højskoleopholdet er meningsfyldt for mig	84.78% 39	15.22% 7	0.00% 0	0.00% 0	0.00% 0	46
Samlet set lærer jeg nok	52.17% 24	47.83% 22	0.00% 0	0.00% 0	0.00% 0	46
Højskoleopholdet lever op til mine forventninger	50.00% 23	45.65% 21	4.35% 2	0.00% 0	0.00% 0	46
Jeg ved, hvad mine lærere forventer af mig som elev	32.61% 15	52.17% 24	13.04% 6	2.17% 1	0.00% 0	46
Der er behov for, at lærere og elever bliver bedre til at afklare deres forventninger til hinanden	4.35% 2	13.04% 6	28.26% 13	43.48% 20	10.87% 5	46
Jeg har oplevet at føle mig forfulgt af en eller flere af mine lærere	0.00% 0	2.17% 1	0.00% 0	4.35% 2	93.48% 43	46
Jeg får opfyldt mit behov for at arbejde sammen med andre	47.83% 22	32.61% 15	17.39% 8	0.00% 0	2.17% 1	46



### Q7 Hvornår synes du, at du lærer mest? (Sæt op til tre svar)

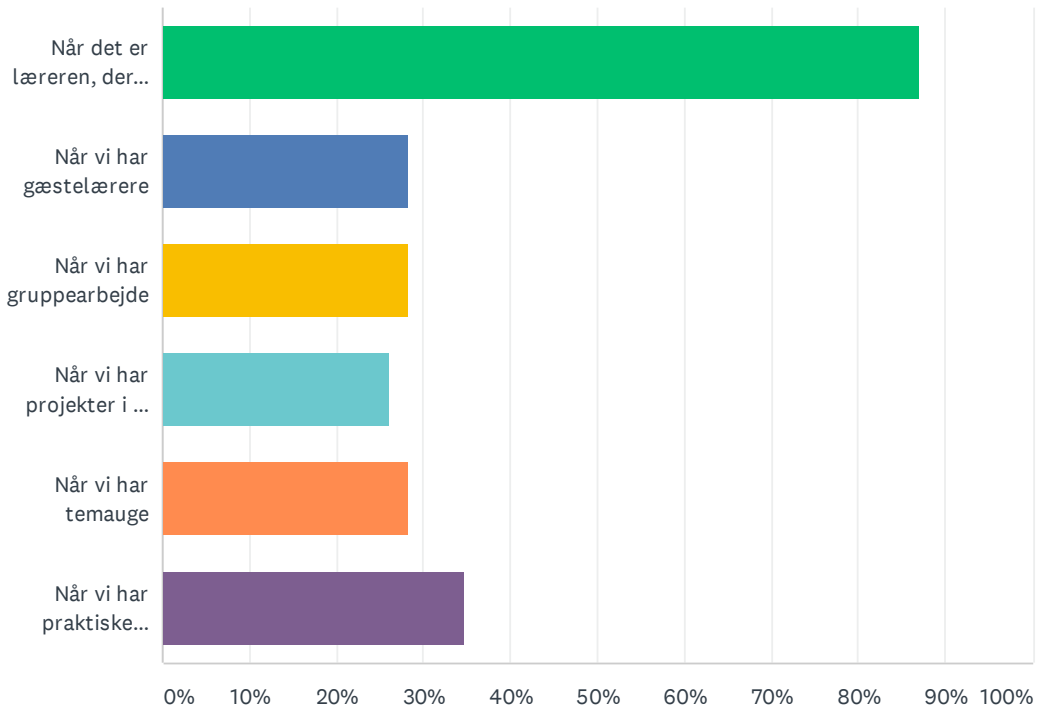
Answered: 46 Skipped: 3



ANSWER CHOICES	RESPONSES	
Når det er læreren, der underviser alene	89.13%	41
Når vi har gæstelærere	32.61%	15
Når vi har gruppearbejde	26.09%	12
Når vi har projekter i ét fag	32.61%	15
Når vi har temaugge	34.78%	16
Når vi har praktiske øvelser eller værkstedsarbejde	34.78%	16
Total Respondents: 46		

### Q8 Hvornår lærer du mest? (Du må sætte tre krydser)

Answered: 46 Skipped: 3



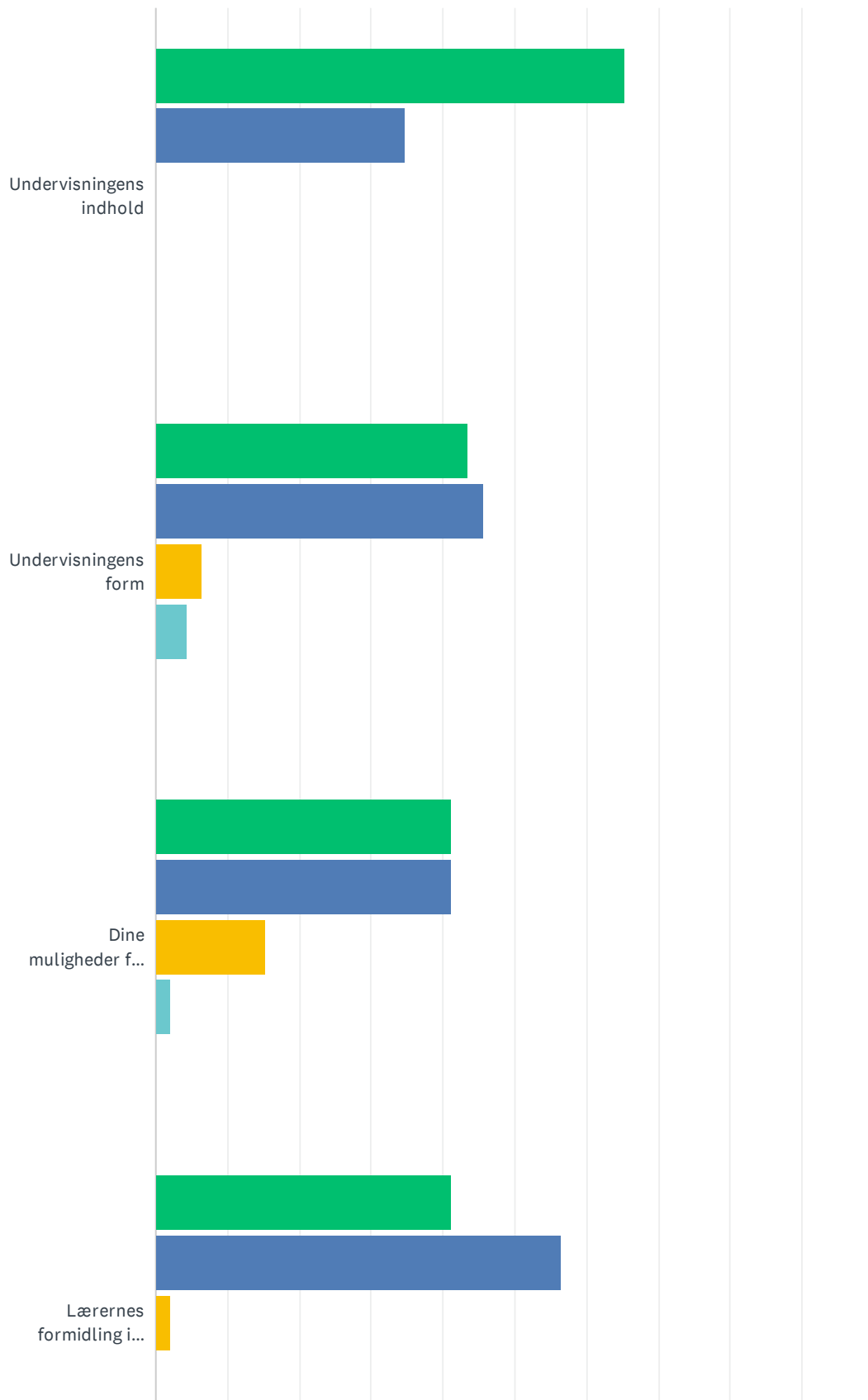
ANSWER CHOICES	RESPONSES	
Når det er læreren, der underviser alene	86.96%	40
Når vi har gæstelærere	28.26%	13
Når vi har gruppearbejde	28.26%	13
Når vi har projekter i ét fag	26.09%	12
Når vi har temaugge	28.26%	13
Når vi har praktiske øvelser eller værkstedsarbejde	34.78%	16
Total Respondents: 46		

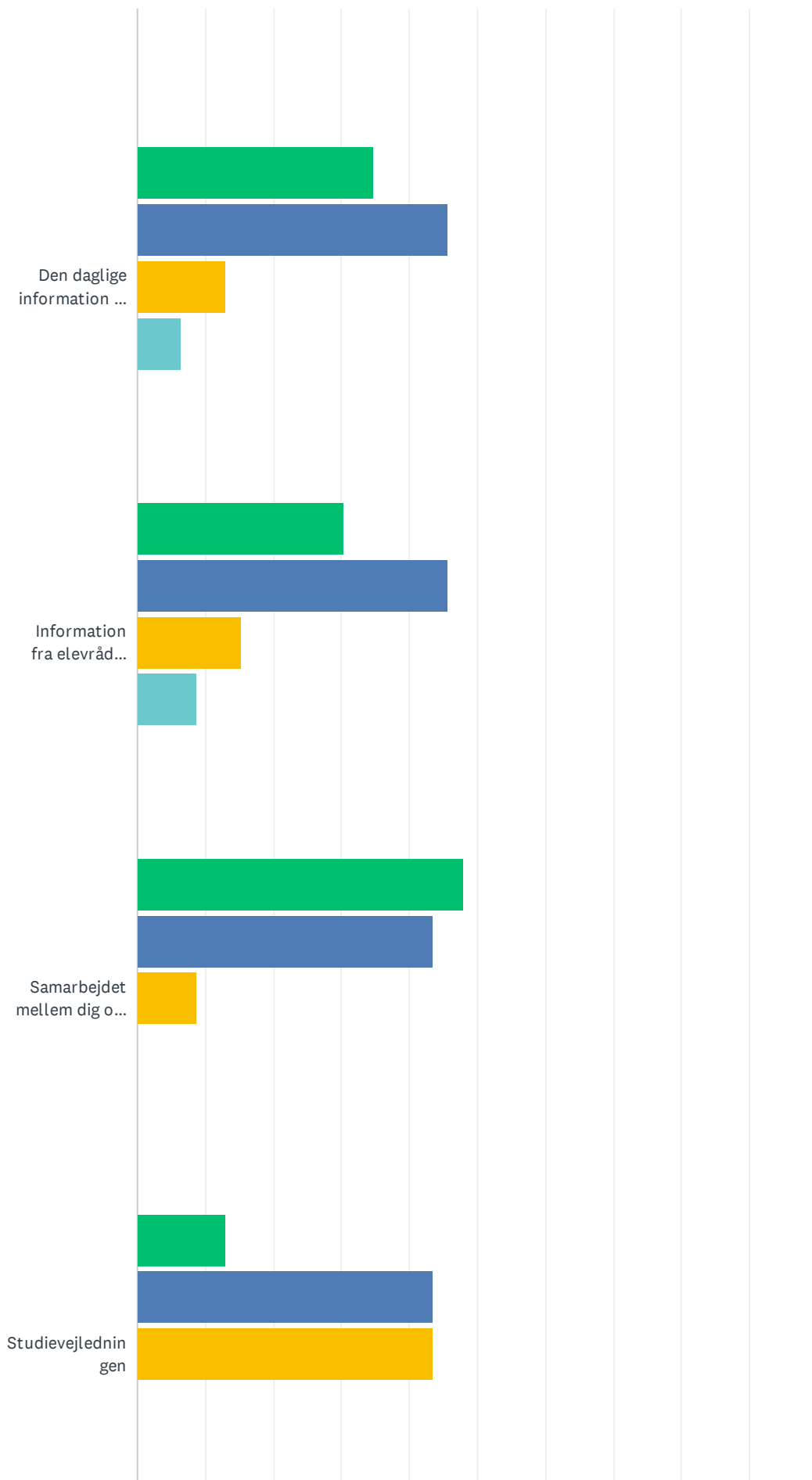
## Q9 Hvor mange timer om ugen bruger du PC på skolen?

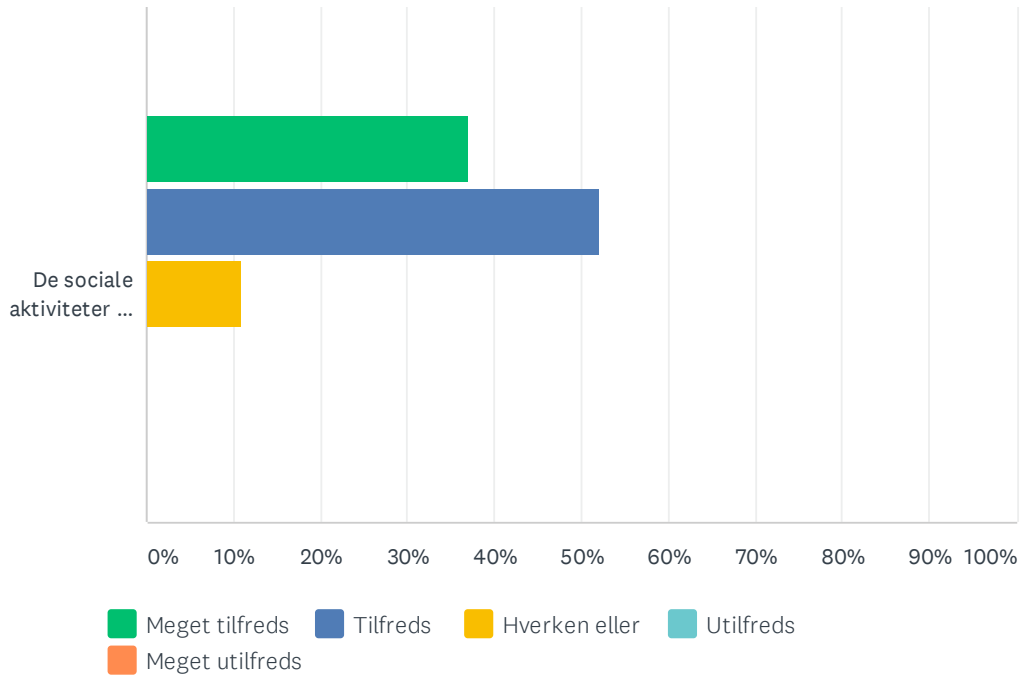
Answered: 46 Skipped: 3

### Q10 Hvor tilfreds er du samlet set med følgende forhold?

Answered: 46 Skipped: 3



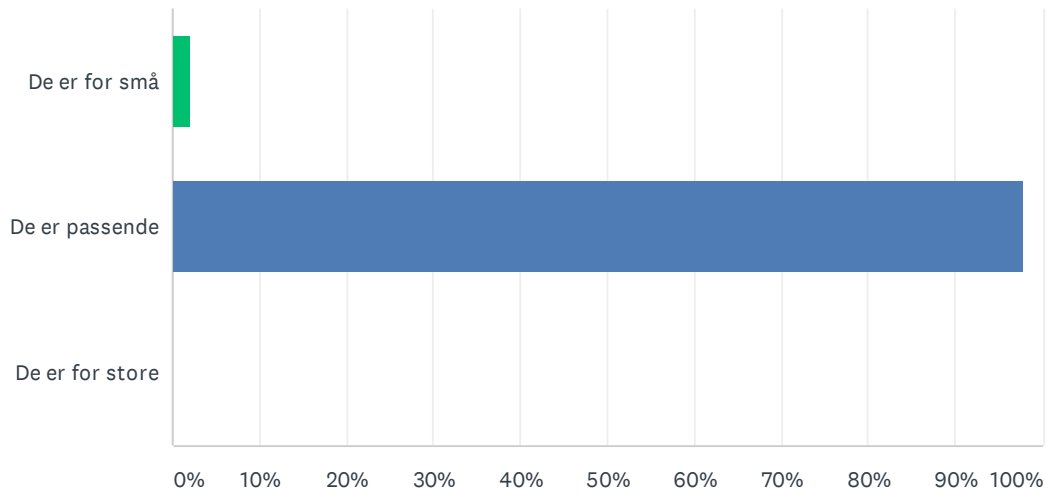




	MEGET TILFREDS	TILFREDS	HVERKEN ELLER	UTILFREDS	MEGET UTILFREDS	TOTAL
Undervisningens indhold	65.22% 30	34.78% 16	0.00% 0	0.00% 0	0.00% 0	46
Undervisningens form	43.48% 20	45.65% 21	6.52% 3	4.35% 2	0.00% 0	46
Dine muligheder for at få indflydelse på undervisningens indhold	41.30% 19	41.30% 19	15.22% 7	2.17% 1	0.00% 0	46
Lærernes formidling i undervisningen	41.30% 19	56.52% 26	2.17% 1	0.00% 0	0.00% 0	46
Den daglige information fra skolen(f.eks. mindre ændringer og aflysninger)	34.78% 16	45.65% 21	13.04% 6	6.52% 3	0.00% 0	46
Information fra elevråd eller lignende	30.43% 14	45.65% 21	15.22% 7	8.70% 4	0.00% 0	46
Samarbejdet mellem dig og dine kammerater	47.83% 22	43.48% 20	8.70% 4	0.00% 0	0.00% 0	46
Studievejledningen	13.04% 6	43.48% 20	43.48% 20	0.00% 0	0.00% 0	46
De sociale aktiviteter på skolen	36.96% 17	52.17% 24	10.87% 5	0.00% 0	0.00% 0	46

## Q11 Hvordan oplever du samlet set de faglige udfordringer i undervisningen?

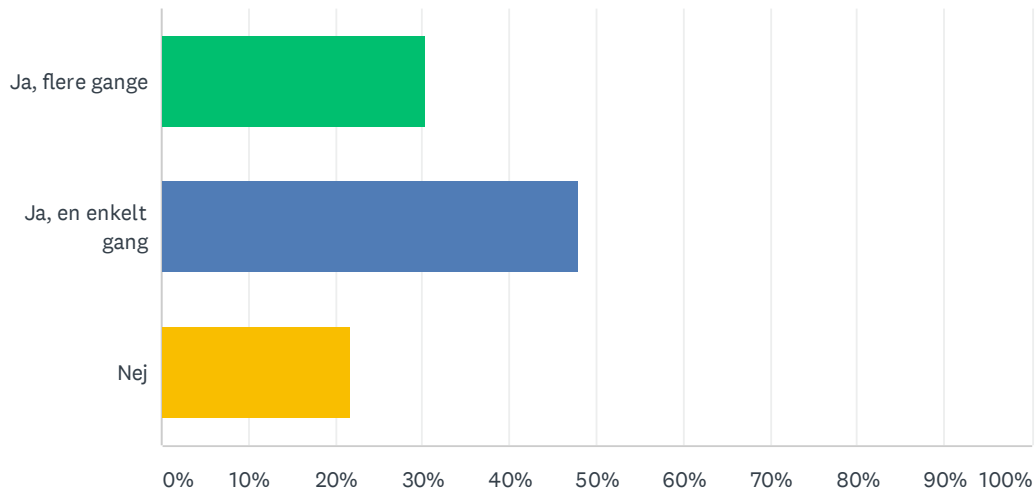
Answered: 46 Skipped: 3



ANSWER CHOICES	RESPONSES	
De er for små	2.17%	1
De er passende	97.83%	45
De er for store	0.00%	0
TOTAL		46

## Q12 Har du oplevet at have brug for faglig hjælp fra dine lærere udenfor den formelle undervisning?

Answered: 46 Skipped: 3

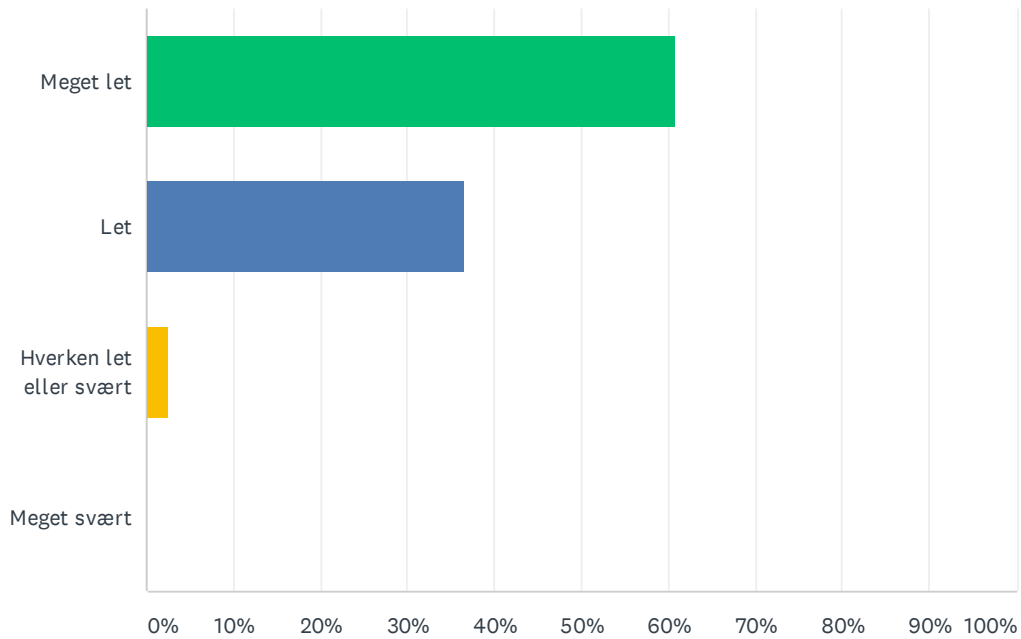


ANSWER CHOICES	RESPONSES	
Ja, flere gange	30.43%	14
Ja, en enkelt gang	47.83%	22
Nej	21.74%	10
TOTAL		46



### Q13 Har det været let eller svært at få faglig hjælp fra lærerne? (skal kun besvares, hvis du svarede ja til forrige spørgsmål)

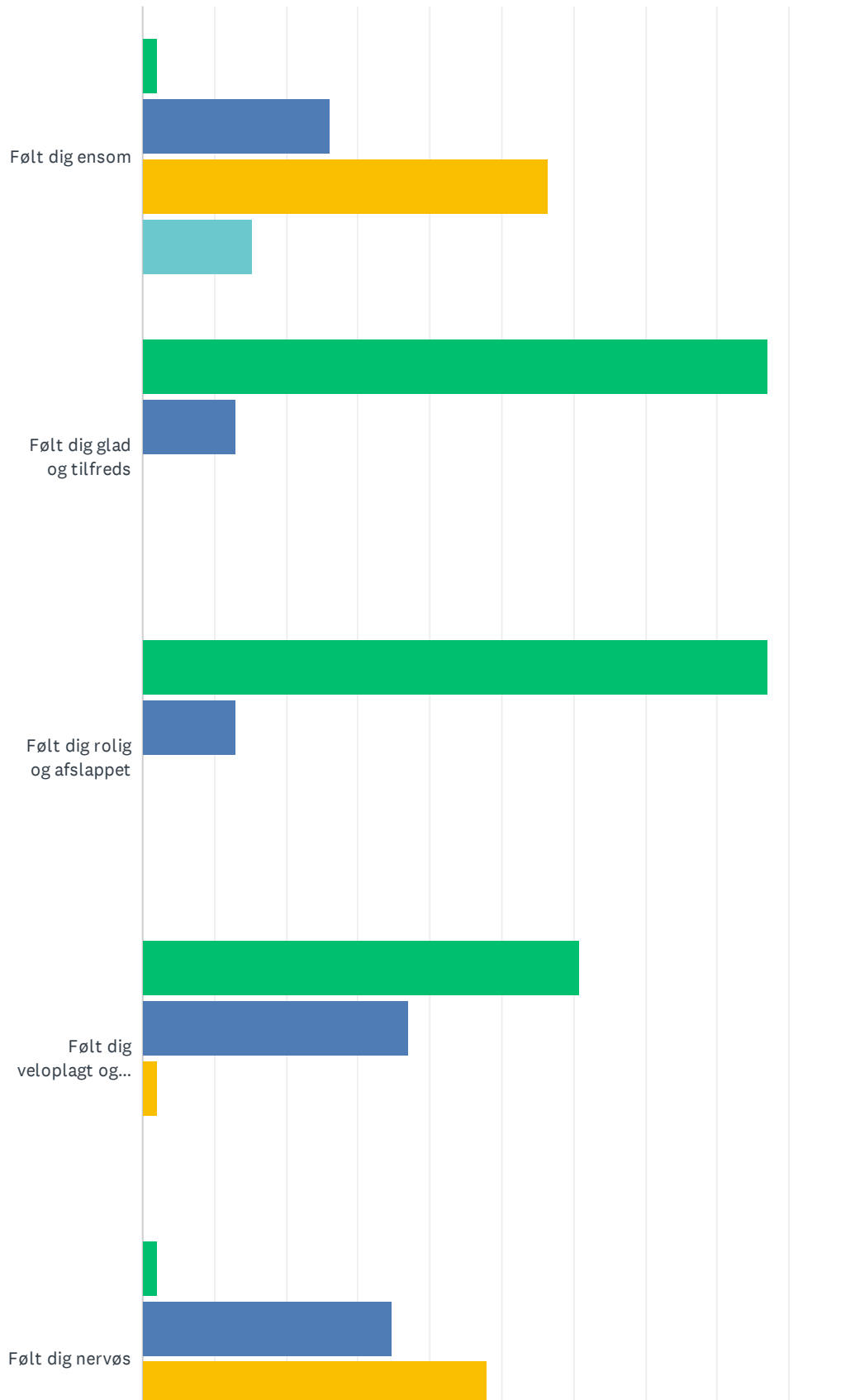
Answered: 41 Skipped: 8

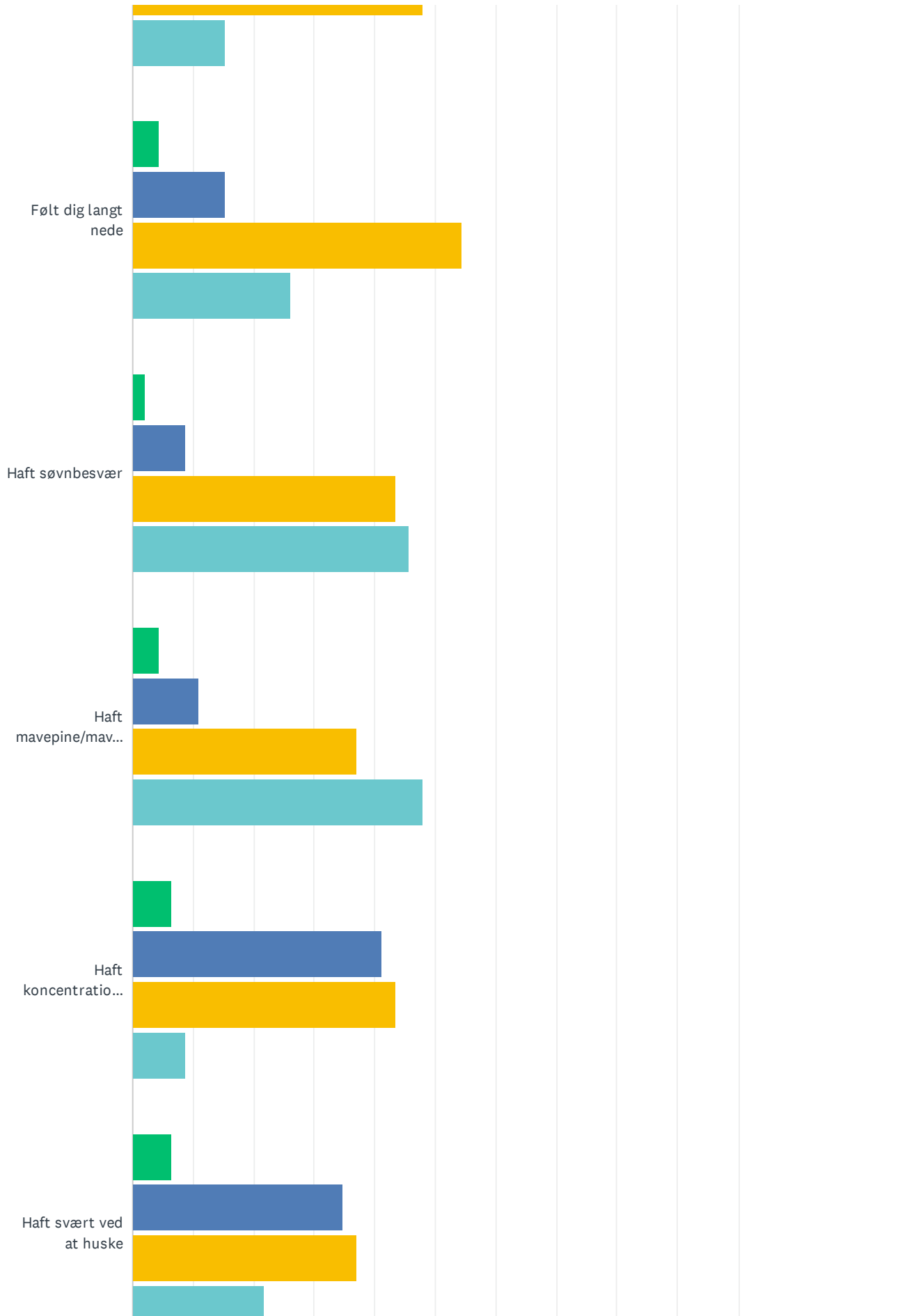


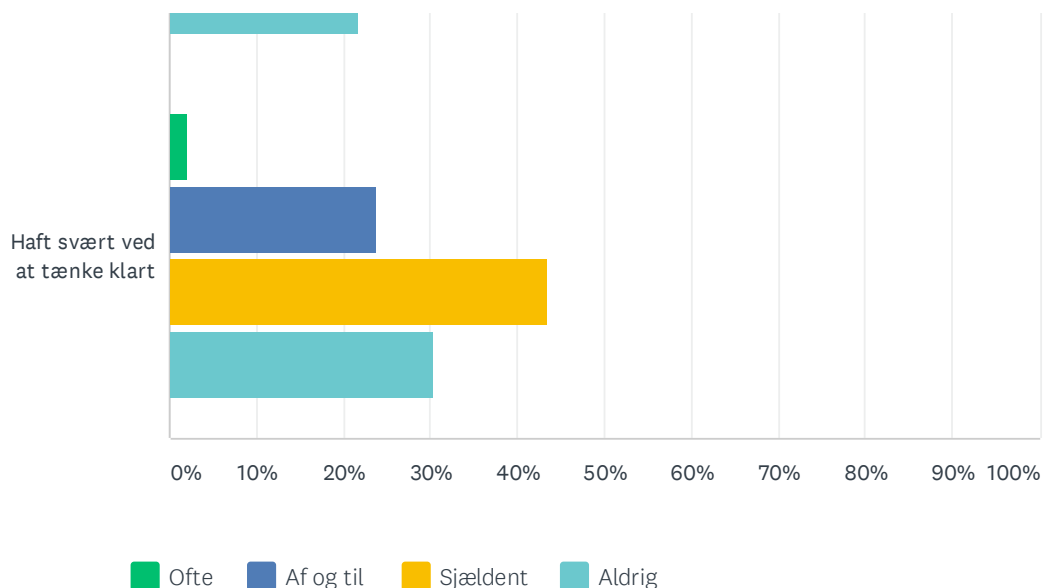
ANSWER CHOICES	RESPONSES
Meget let	60.98% 25
Let	36.59% 15
Hverken let eller svært	2.44% 1
Meget svært	0.00% 0
TOTAL	41

### Q14 Hvis du tænker tilbage på dit højskoleophold, har du så ....

Answered: 46 Skipped: 3



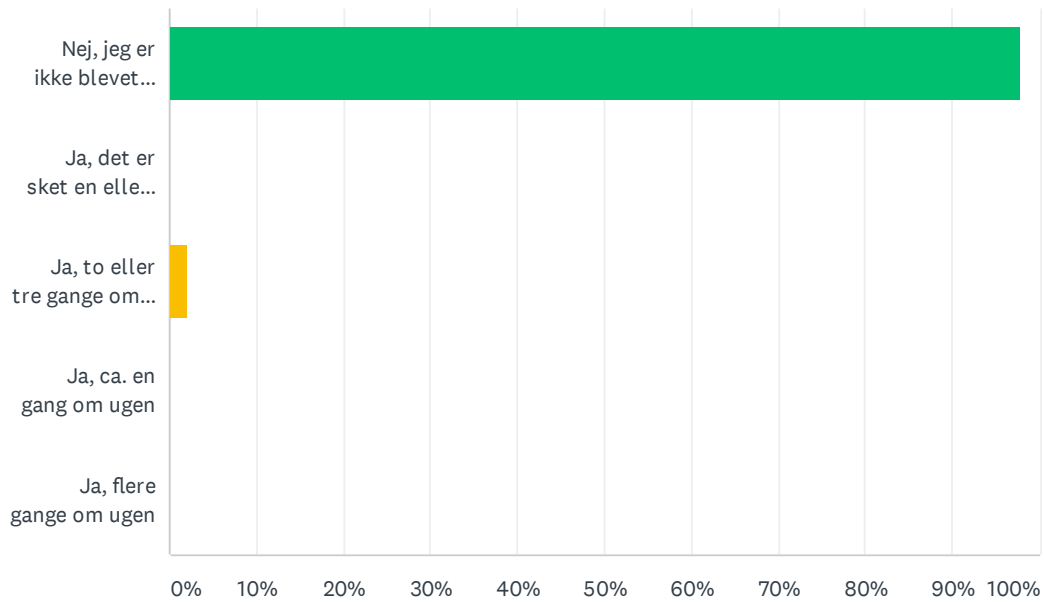




	OFTE	AF OG TIL	SJÆLDENT	ALDRIG	TOTAL
Følt dig ensom	2.17% 1	26.09% 12	56.52% 26	15.22% 7	46
Følt dig glad og tilfreds	86.96% 40	13.04% 6	0.00% 0	0.00% 0	46
Følt dig rolig og afslappet	86.96% 40	13.04% 6	0.00% 0	0.00% 0	46
Følt dig veloplagt og haft overskud	60.87% 28	36.96% 17	2.17% 1	0.00% 0	46
Følt dig nervøs	2.17% 1	34.78% 16	47.83% 22	15.22% 7	46
Følt dig langt nede	4.35% 2	15.22% 7	54.35% 25	26.09% 12	46
Haft søvnbesvær	2.17% 1	8.70% 4	43.48% 20	45.65% 21	46
Haft mavepine/maveproblemer	4.35% 2	10.87% 5	36.96% 17	47.83% 22	46
Haft koncentrationsbesvær	6.52% 3	41.30% 19	43.48% 20	8.70% 4	46
Haft svært ved at huske	6.52% 3	34.78% 16	36.96% 17	21.74% 10	46
Haft svært ved at tænke klart	2.17% 1	23.91% 11	43.48% 20	30.43% 14	46

## Q15 Hvis du tænker tilbage, er du så blevet mobbet under dit højskoleophold?

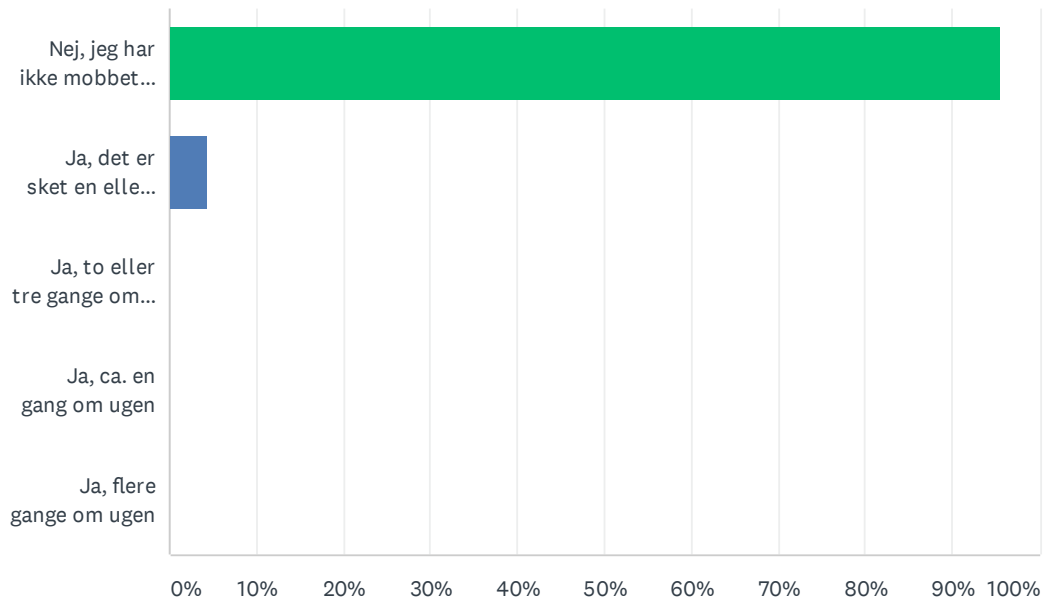
Answered: 46 Skipped: 3



ANSWER CHOICES	RESPONSES	
Nej, jeg er ikke blevet mobbet	97.83%	45
Ja, det er sket en eller to gange	0.00%	0
Ja, to eller tre gange om måneden	2.17%	1
Ja, ca. en gang om ugen	0.00%	0
Ja, flere gange om ugen	0.00%	0
<b>TOTAL</b>		<b>46</b>

## Q16 Hvis du tænker tilbage, har du så været med til at mobbe andre under dit højskoleophold?

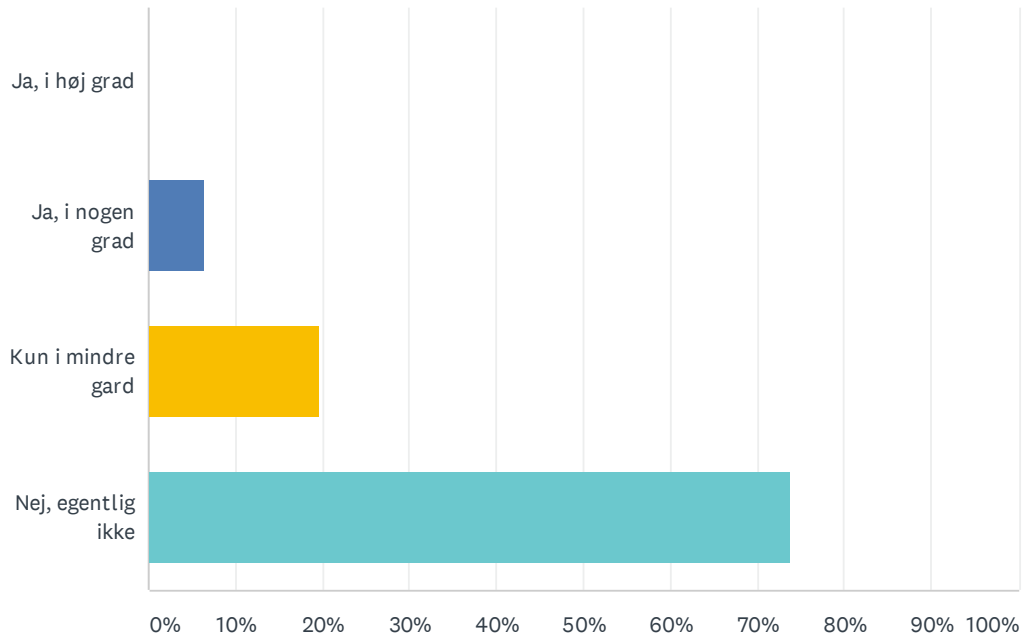
Answered: 46 Skipped: 3



ANSWER CHOICES	RESPONSES	
Nej, jeg har ikke mobbet andre	95.65%	44
Ja, det er sket en eller to gange	4.35%	2
Ja, to eller tre gange om måneden	0.00%	0
Ja, ca. en gang om ugen	0.00%	0
Ja, flere gange om ugen	0.00%	0
<b>TOTAL</b>		<b>46</b>

### Q17 Har du følt dig holdt udenfor på højskolen?

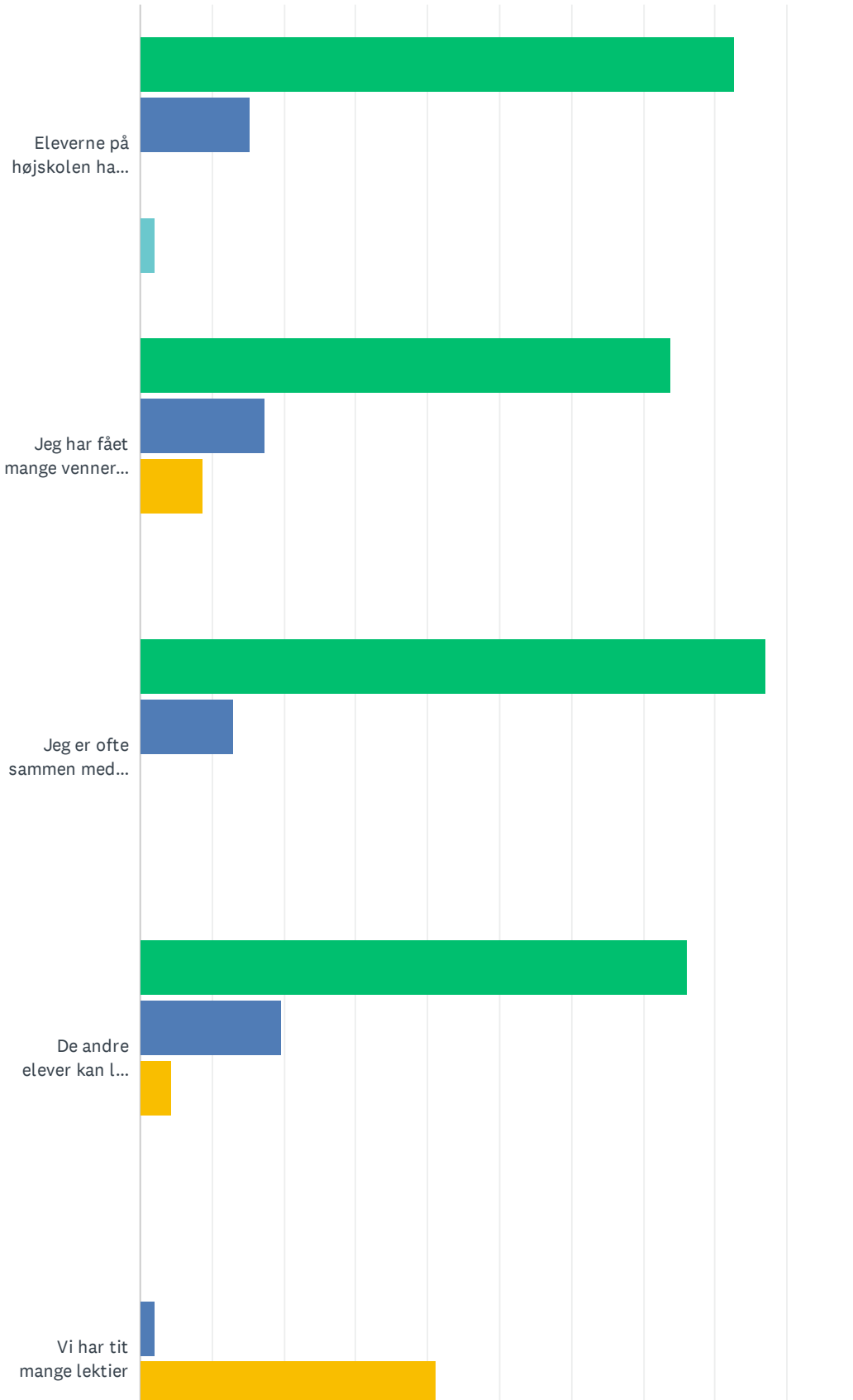
Answered: 46 Skipped: 3



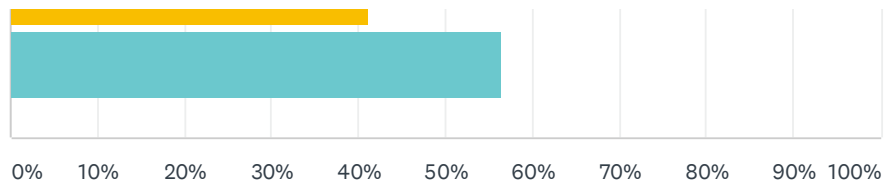
ANSWER CHOICES	RESPONSES	
Ja, i høj grad	0.00%	0
Ja, i nogen grad	6.52%	3
Kun i mindre grad	19.57%	9
Nej, egentlig ikke	73.91%	34
TOTAL		46

### Q18 Hvor enig eller uenig er du alt i alt med følgende udsagn:

Answered: 46 Skipped: 3





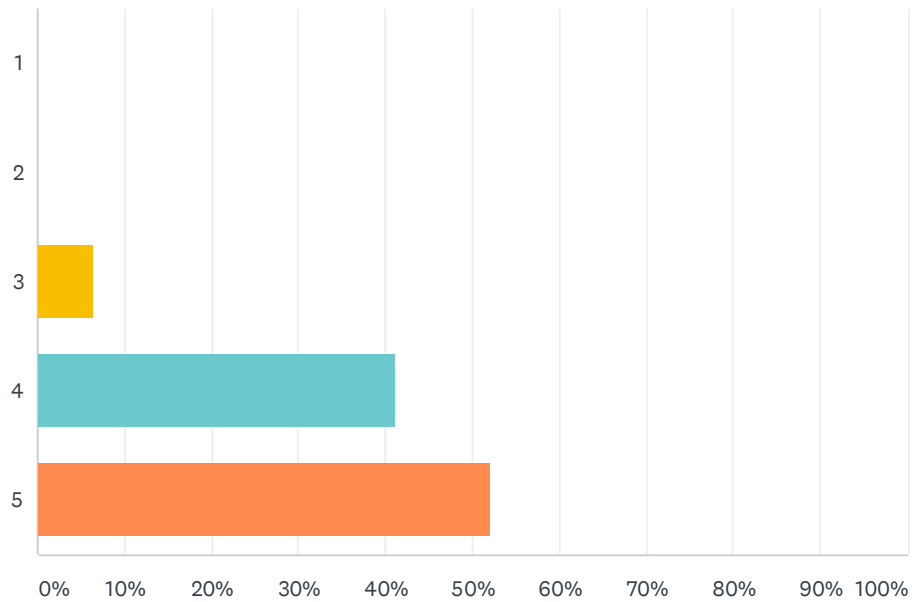


■ Meget enig   
 ■ Lidt enig   
 ■ Lidt uenig   
 ■ Meget uenig

	MEGET ENIG	LIDT ENIG	LIDT UENIG	MEGET UENIG	TOTAL
Eleverne på højskolen har det godt sammen	82.61% 38	15.22% 7	0.00% 0	2.17% 1	46
Jeg har fået mange venner på højskolen	73.91% 34	17.39% 8	8.70% 4	0.00% 0	46
Jeg er ofte sammen med andre elever uden for fagene	86.96% 40	13.04% 6	0.00% 0	0.00% 0	46
De andre elever kan lide mig, som jeg er	76.09% 35	19.57% 9	4.35% 2	0.00% 0	46
Vi har tit mange lektier	0.00% 0	2.17% 1	41.30% 19	56.52% 26	46

### Q19 Hvilken karakter fra 1-5, hvor 5 er bedst, vil du samlet give det psykiske miljø på højskolen?

Answered: 46 Skipped: 3



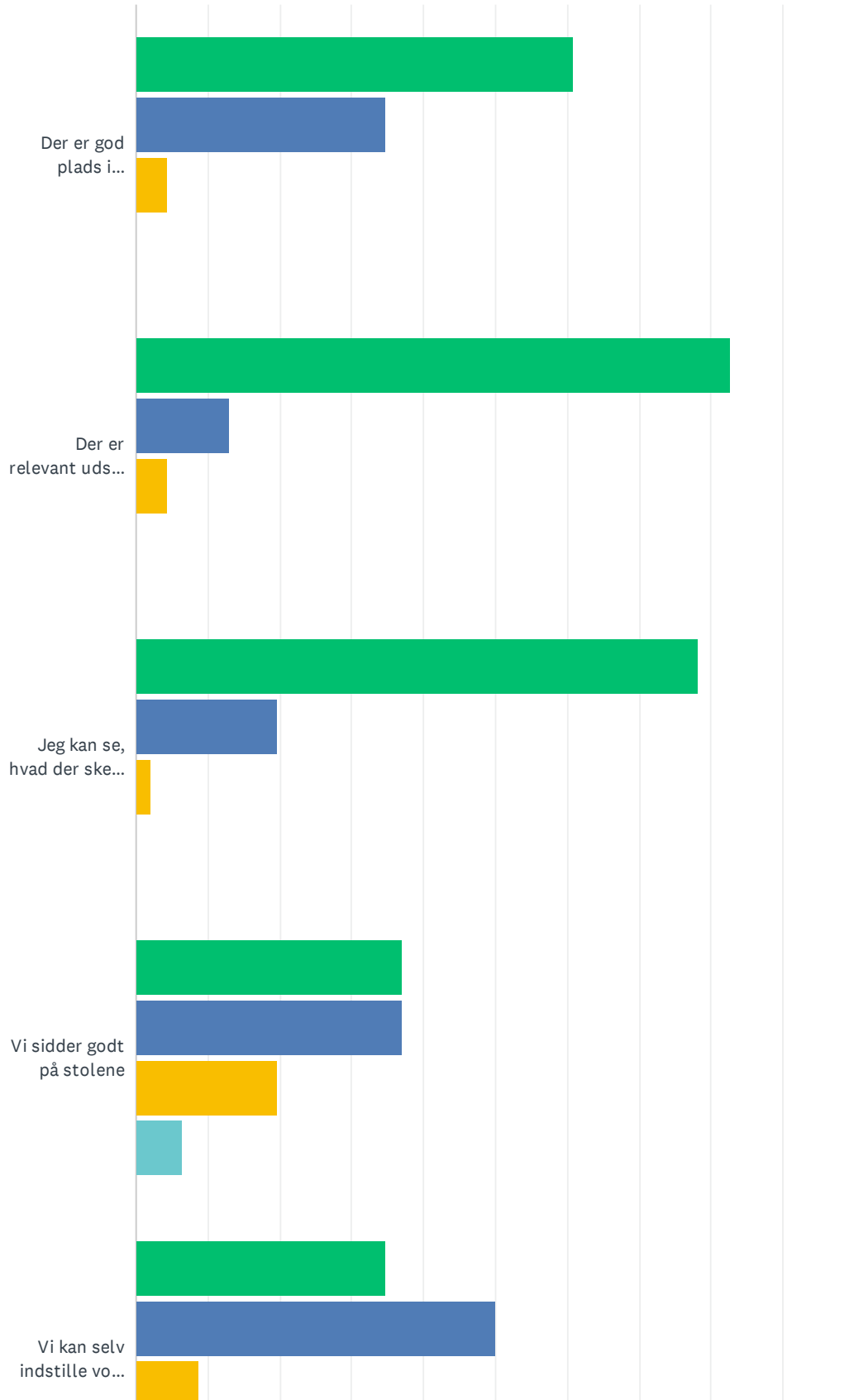
ANSWER CHOICES	RESPONSES	
1	0.00%	0
2	0.00%	0
3	6.52%	3
4	41.30%	19
5	52.17%	24
TOTAL		46

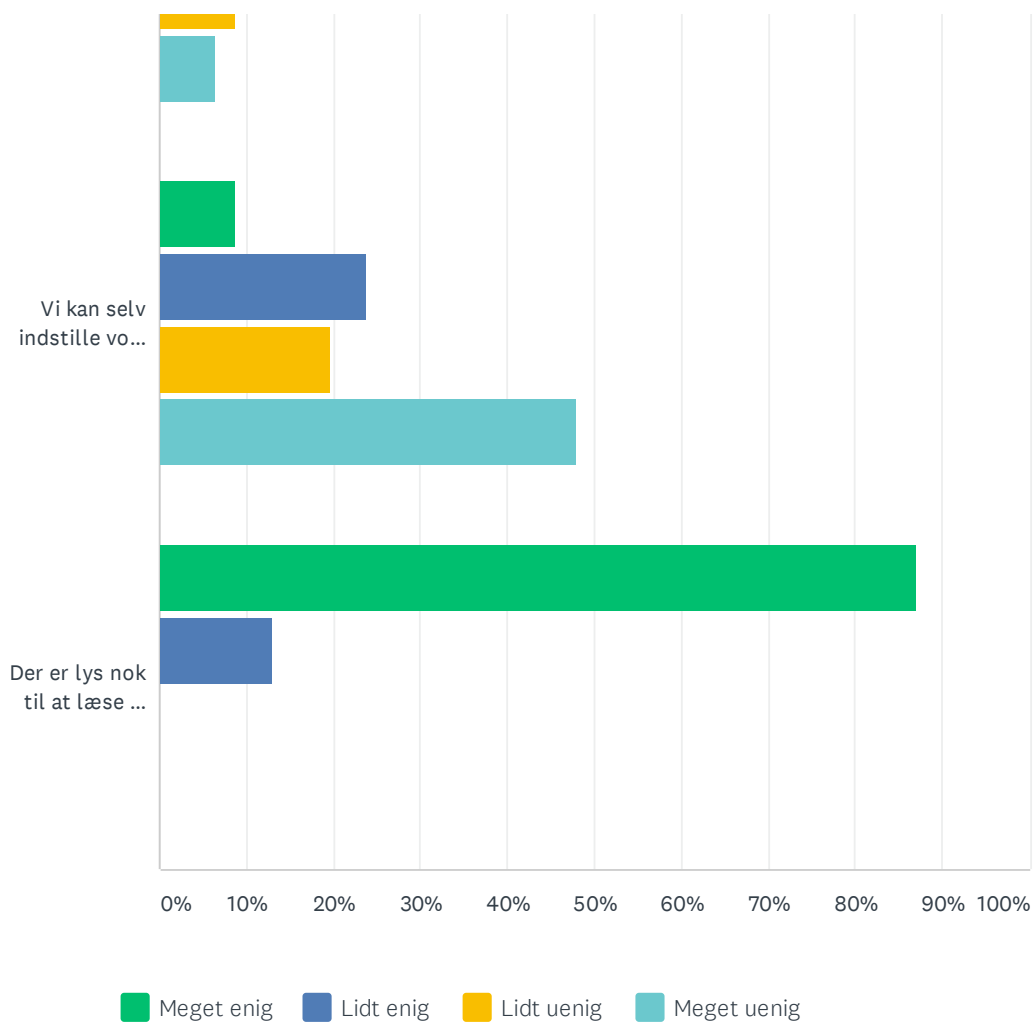
Q20 Har du idéer eller forslag til, hvordan det psykiske miljø kan forbedres, er du velkommen til at skrive dem her

Answered: 5 Skipped: 44

### Q21 Hvor enig eller uenig er du samlet set med følgende udsagn?

Answered: 46 Skipped: 3

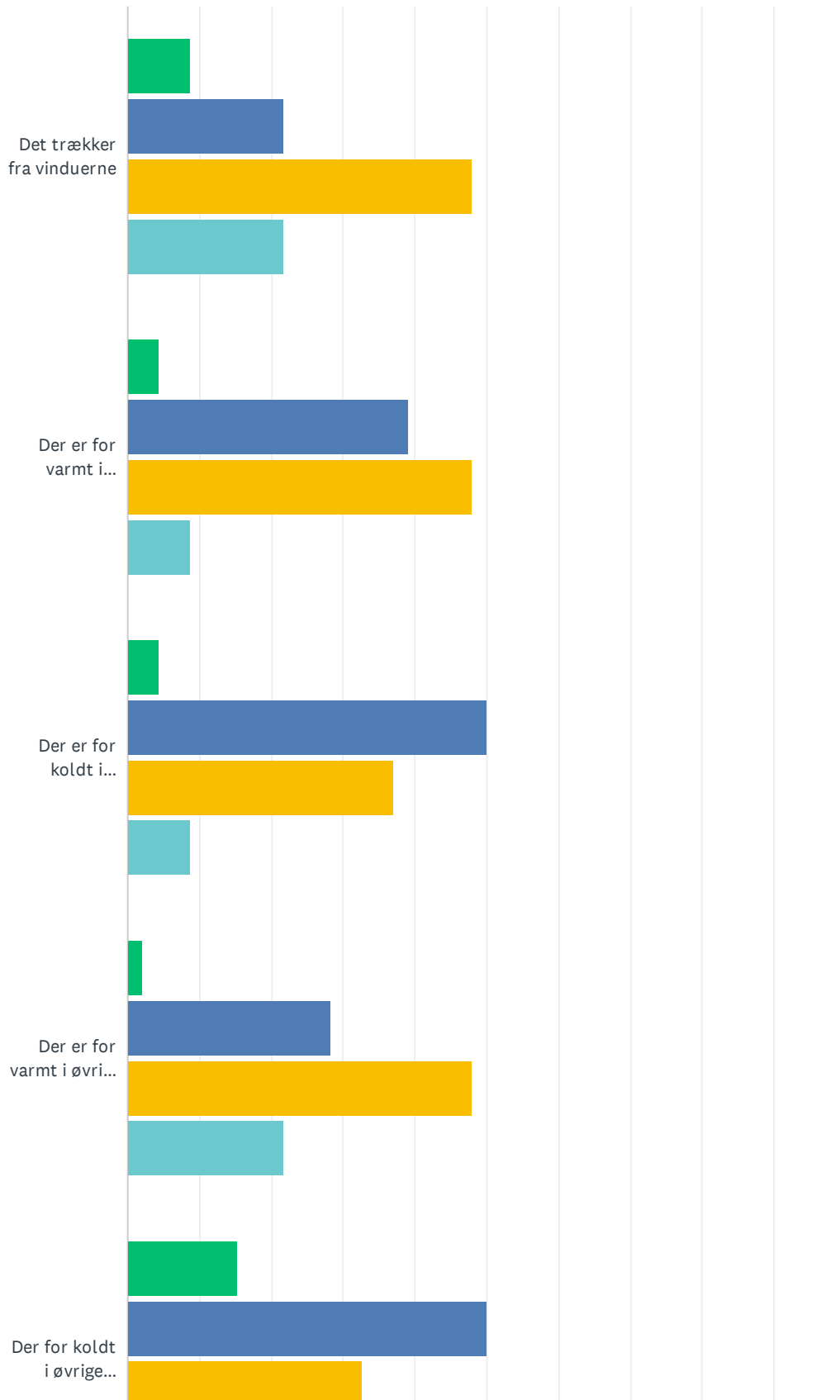


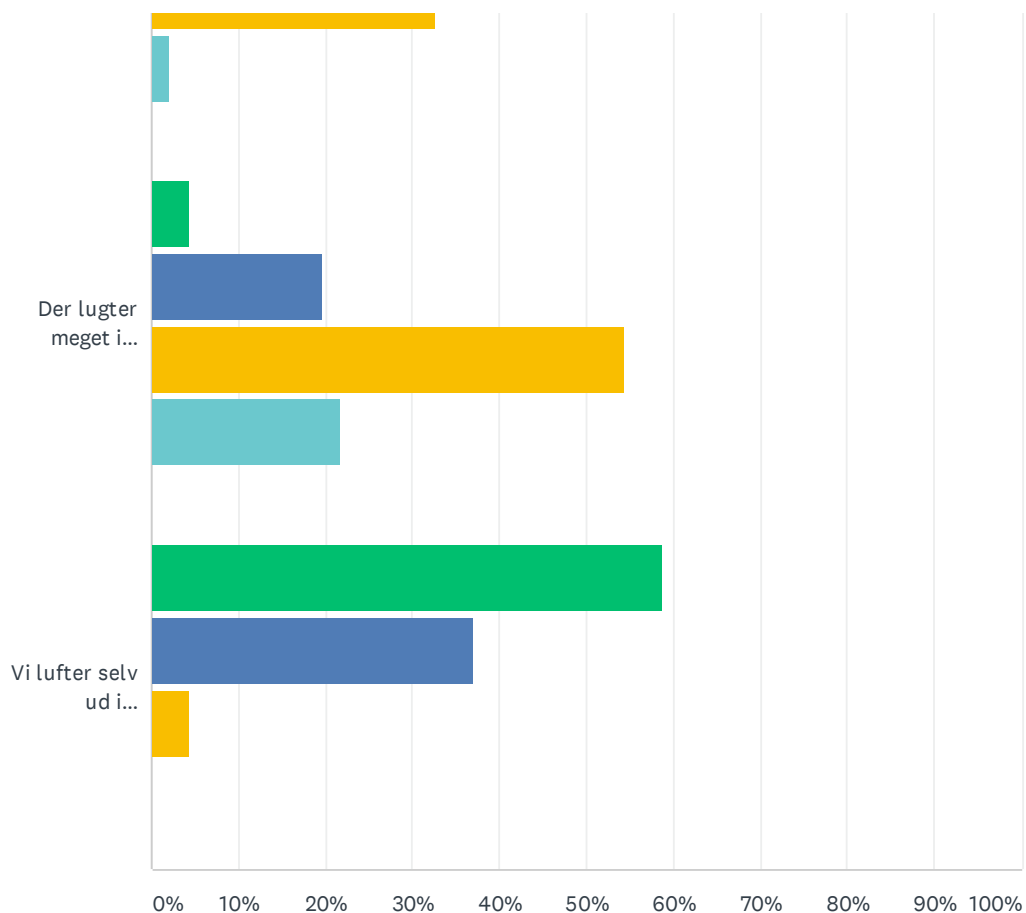


	MEGET ENIG	LIDT ENIG	LIDT UENIG	MEGET UENIG	TOTAL
Der er god plads i undervisningslokalerne	60.87% 28	34.78% 16	4.35% 2	0.00% 0	46
Der er relevant udstyr til rådighed (tavler, overhead, IT-udstyr m.v.)	82.61% 38	13.04% 6	4.35% 2	0.00% 0	46
Jeg kan se, hvad der sker på tavlen	78.26% 36	19.57% 9	2.17% 1	0.00% 0	46
Vi sidder godt på stolene	36.96% 17	36.96% 17	19.57% 9	6.52% 3	46
Vi kan selv indstille vores stole	34.78% 16	50.00% 23	8.70% 4	6.52% 3	46
Vi kan selv indstille vores borde	8.70% 4	23.91% 11	19.57% 9	47.83% 22	46
Der er lys nok til at læse og skrive	86.96% 40	13.04% 6	0.00% 0	0.00% 0	46

### Q22 Hvor ofte oplever du følgende?

Answered: 46 Skipped: 3



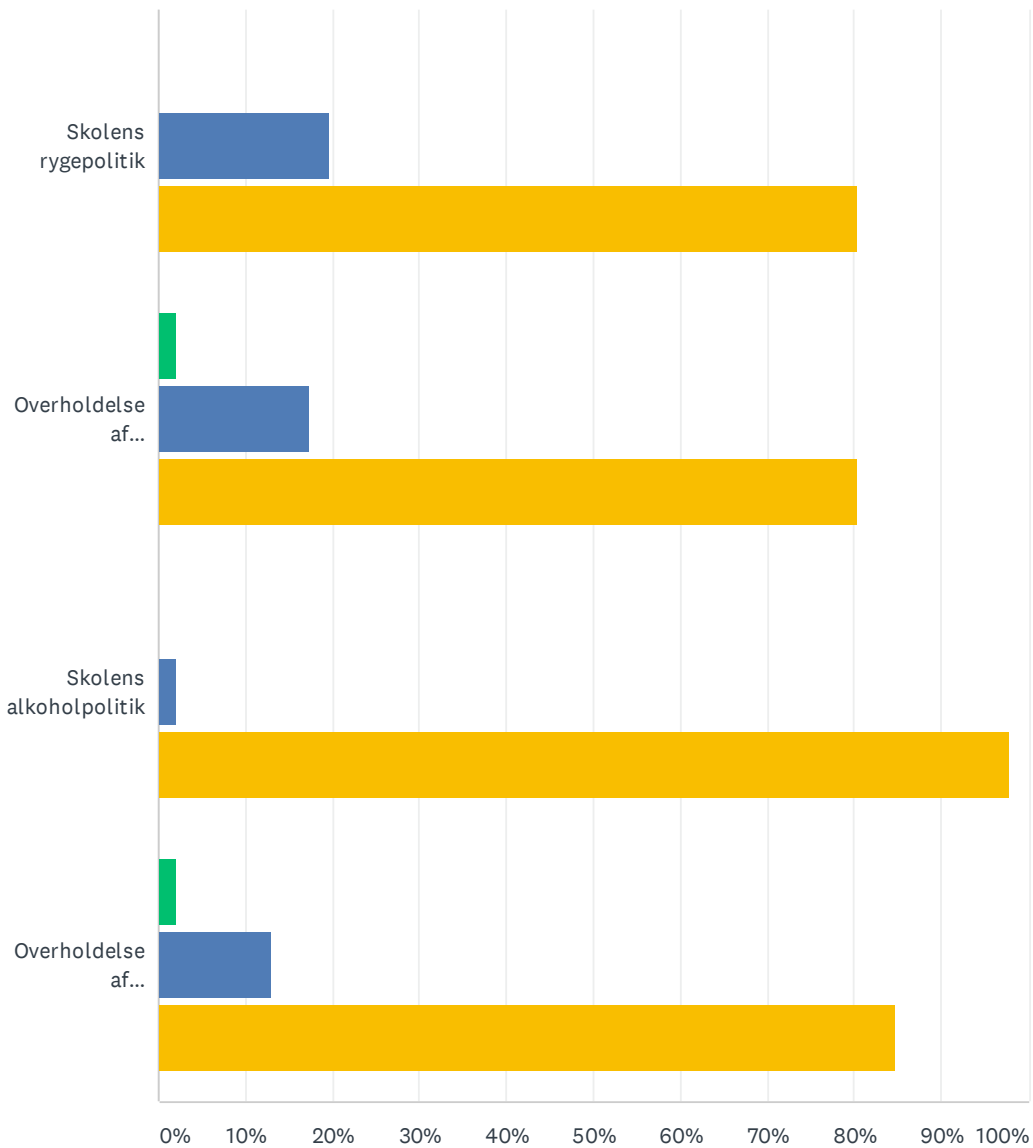


■ Ofte   
 ■ Af og til   
 ■ Sjældent   
 ■ Aldrig

	OFTEN	AF OG TIL	SJÆLDENT	ALDRIG	TOTAL
Det trækker fra vinduerne	8.70% 4	21.74% 10	47.83% 22	21.74% 10	46
Der er for varmt i undervisningslokalerne	4.35% 2	39.13% 18	47.83% 22	8.70% 4	46
Der er for koldt i undervisningslokalerne	4.35% 2	50.00% 23	36.96% 17	8.70% 4	46
Der er for varmt i øvrige fælleslokaler	2.17% 1	28.26% 13	47.83% 22	21.74% 10	46
Der for koldt i øvrige fælleslokaler	15.22% 7	50.00% 23	32.61% 15	2.17% 1	46
Der lugter meget i undervisningslokalerne	4.35% 2	19.57% 9	54.35% 25	21.74% 10	46
Vi lufter selv ud i undervisningslokalerne	58.70% 27	36.96% 17	4.35% 2	0.00% 0	46

### Q23 Hvordan vurderer du følgende forhold?

Answered: 46 Skipped: 3



Ikke i orden Mindre problemer I orden

	IKKE I ORDEN	MINDRE PROBLEMER	I ORDEN	TOTAL
Skolens rygepolitik	0.00% 0	19.57% 9	80.43% 37	46
Overholdelse af rygepolitikken	2.17% 1	17.39% 8	80.43% 37	46
Skolens alkoholpolitik	0.00% 0	2.17% 1	97.83% 45	46
Overholdelse af alkoholpolitikken	2.17% 1	13.04% 6	84.78% 39	46

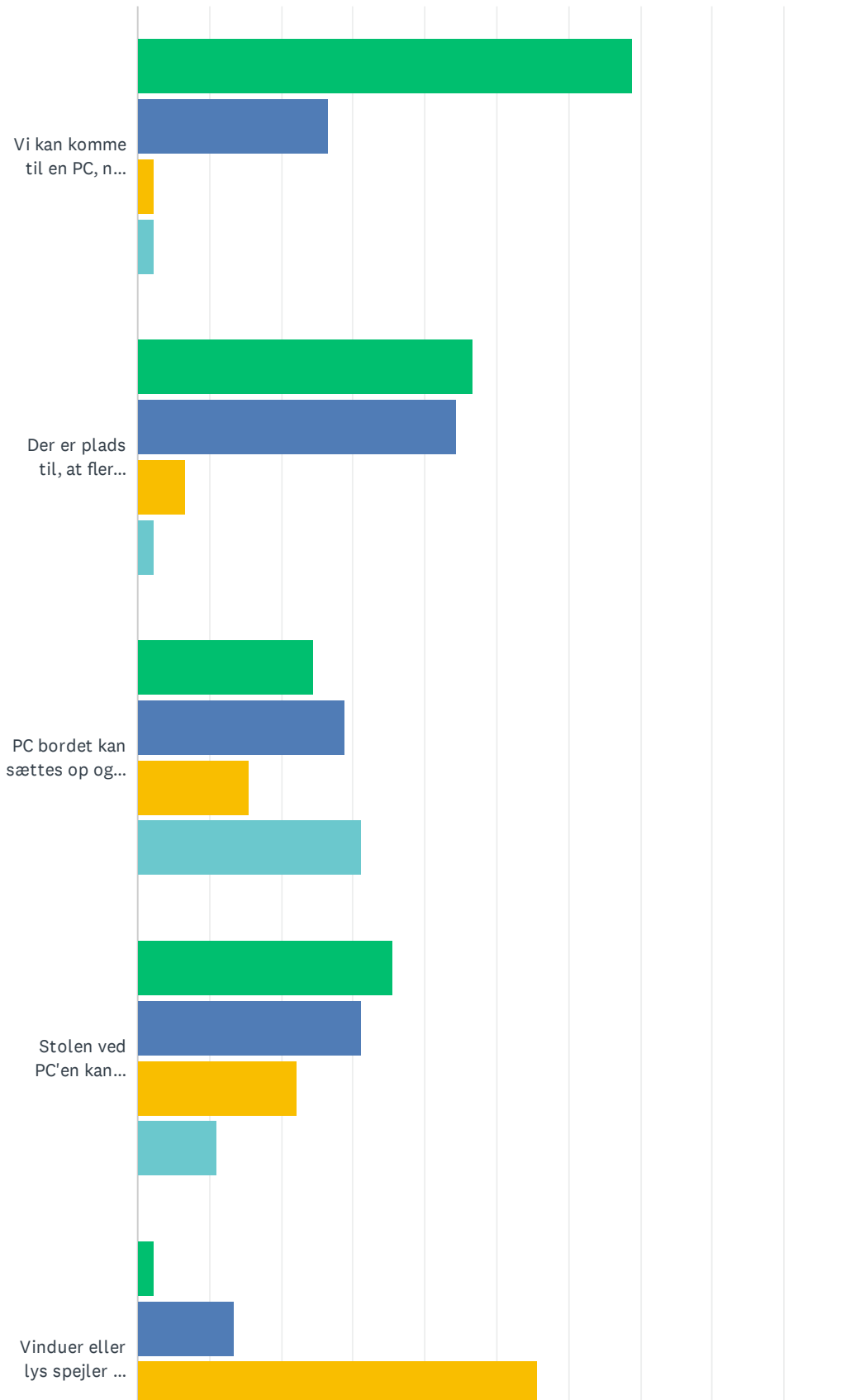


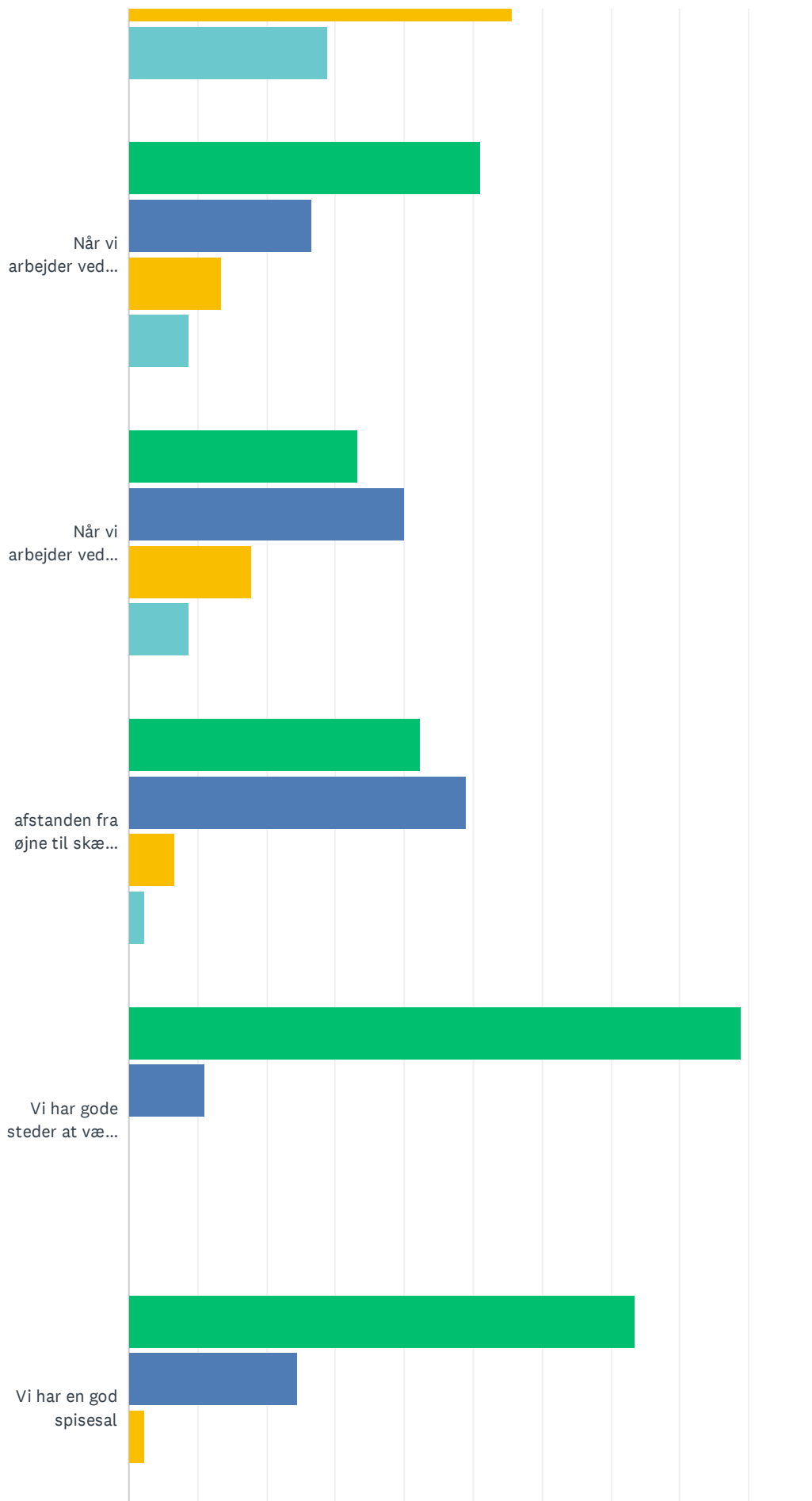
Q24 Er der andre områder, hvor du synes skolens politik er rimelig/urimelig?

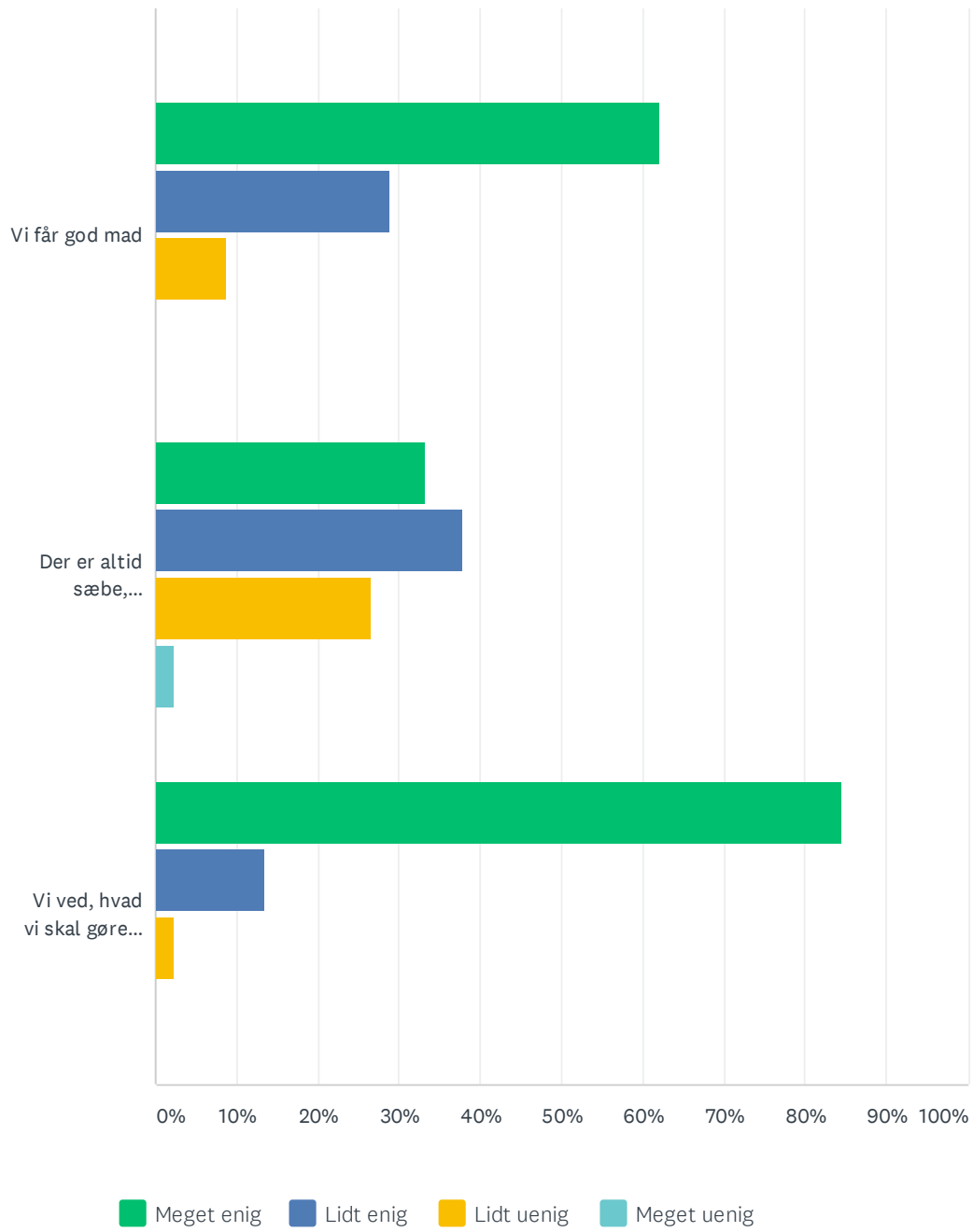
Answered: 5 Skipped: 44

### Q25 Hvor enig eller uenig er du samlet set med følgende udsagn?

Answered: 45 Skipped: 4



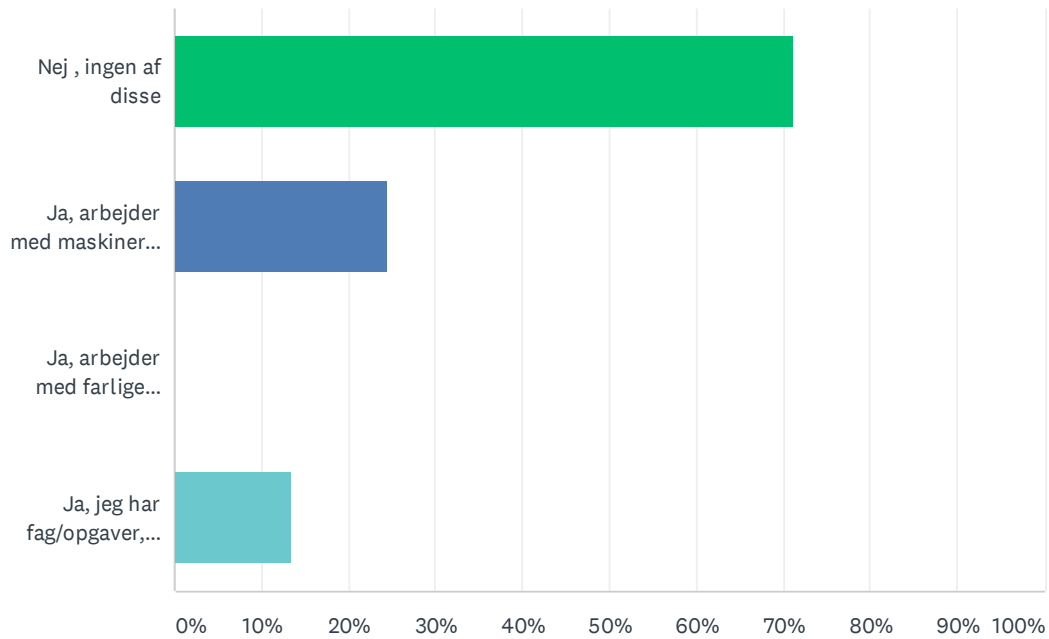




	MEGET ENIG	LIDT ENIG	LIDT UENIG	MEGET UENIG	TOTAL
Vi kan komme til en PC, når vi har brug for det	68.89% 31	26.67% 12	2.22% 1	2.22% 1	45
Der er plads til, at flere kan sidde omkring skærmen	46.67% 21	44.44% 20	6.67% 3	2.22% 1	45
PC bordet kan sættes op og ned, når vi har brug for det	24.44% 11	28.89% 13	15.56% 7	31.11% 14	45
Stolen ved PC'en kan sættes op og ned, så den passer mig	35.56% 16	31.11% 14	22.22% 10	11.11% 5	45
Vinduer eller lys spejler sig ofte i skærmen til PC'en	2.22% 1	13.33% 6	55.56% 25	28.89% 13	45
Når vi arbejder ved PC, er der plads på bordet foran tastatur og mus til at man kan hvile begge underarme	51.11% 23	26.67% 12	13.33% 6	8.89% 4	45
Når vi arbejder ved PC, er der mulighed for at tilpasse	33.33% 15	40.00% 18	17.78% 8	8.89% 4	45
afstanden fra øjne til skærm til ca. 50-70 cm	42.22% 19	48.89% 22	6.67% 3	2.22% 1	45
Vi har gode steder at være udenfor i pauserne	88.89% 40	11.11% 5	0.00% 0	0.00% 0	45
Vi har en god spisesal	73.33% 33	24.44% 11	2.22% 1	0.00% 0	45
Vi får god mad	62.22% 28	28.89% 13	8.89% 4	0.00% 0	45
Der er altid sæbe, håndklæder og toiletpapir på toiletterne	33.33% 15	37.78% 17	26.67% 12	2.22% 1	45
Vi ved, hvad vi skal gøre, hvis skolen brænder	84.44% 38	13.33% 6	2.22% 1	0.00% 0	45

## Q26 Arbejder du på højskolen med maskiner og/eller apparater, farlige stoffer, eller er der

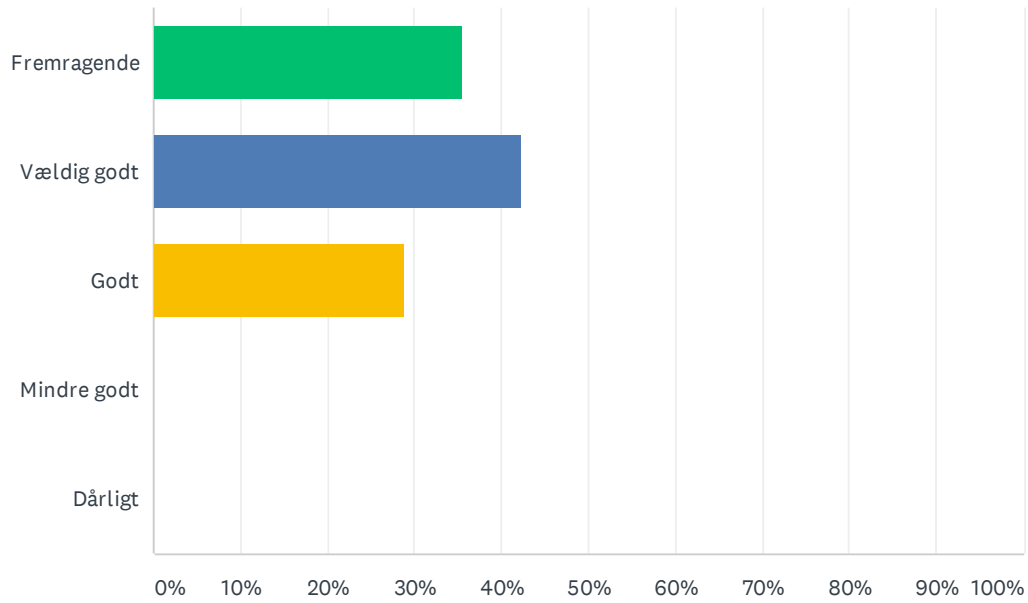
Answered: 45 Skipped: 4



ANSWER CHOICES	RESPONSES	
Nej, ingen af disse	71.11%	32
Ja, arbejder med maskiner og/eller apparater	24.44%	11
Ja, arbejder med farlige kemiske processer (f.eks. med stoffer, der er mærket med orange faremærkat)	0.00%	0
Ja, jeg har fag/opgaver, der kan indebære en ulykkesrisiko	13.33%	6
Total Respondents: 45		

## Q27 Hvordan bedømmer du generelt dit helbred?

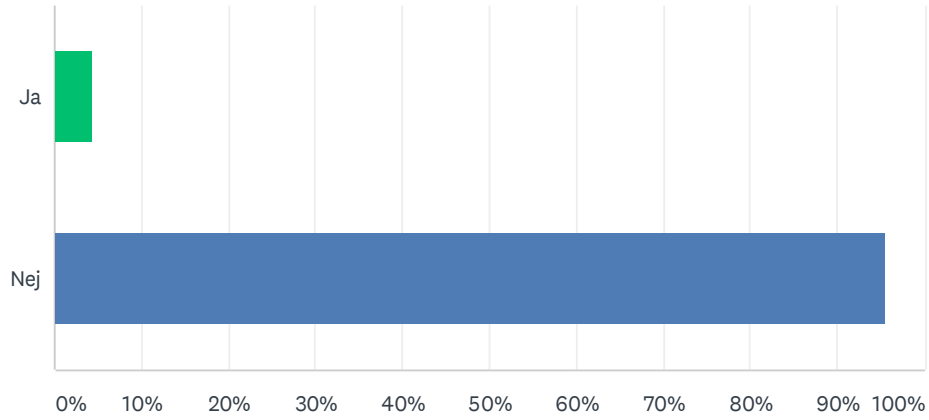
Answered: 45 Skipped: 4



ANSWER CHOICES	RESPONSES	
Fremragende	35.56%	16
Vældig godt	42.22%	19
Godt	28.89%	13
Mindre godt	0.00%	0
Dårligt	0.00%	0
Total Respondents: 45		

### Q28 Har du et fysisk handicap?

Answered: 45 Skipped: 4

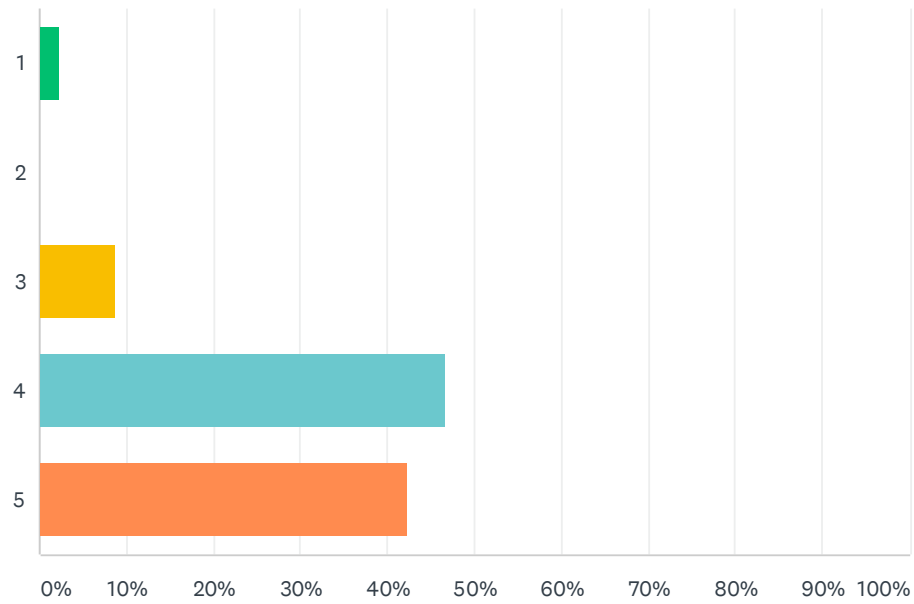


ANSWER CHOICES	RESPONSES	
Ja	4.44%	2
Nej	95.56%	43
TOTAL		45



## Q29 Hvilken karakter fra 1-5 hvor 5 er bedst vil du samlet set give skolens fysiske miljø?

Answered: 45 Skipped: 4



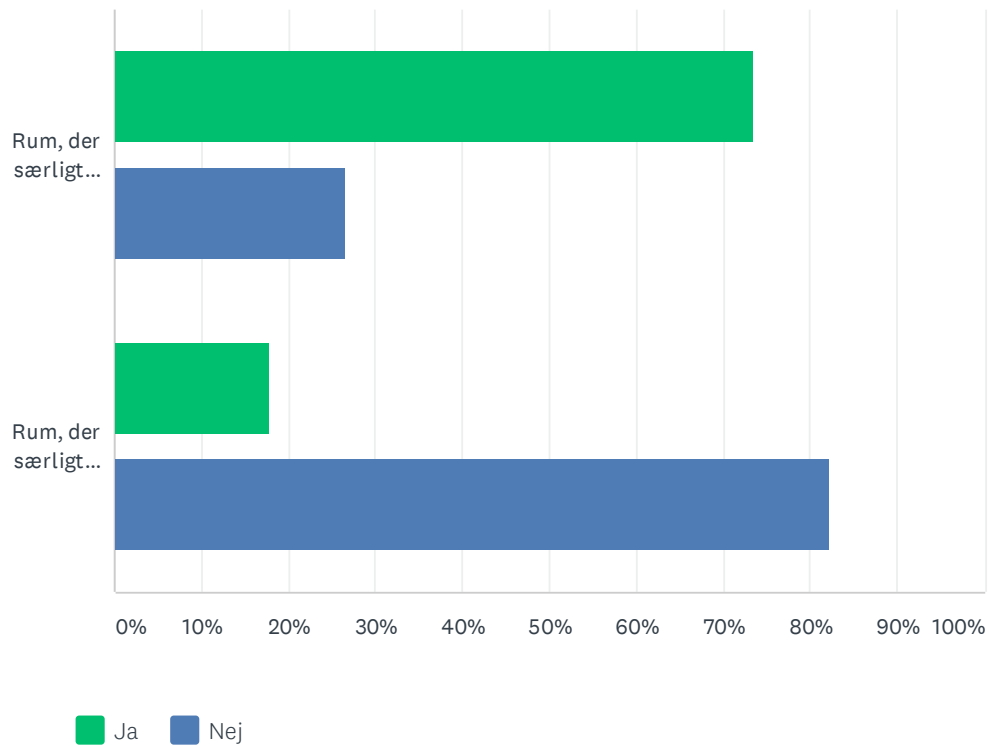
ANSWER CHOICES	RESPONSES	
1	2.22%	1
2	0.00%	0
3	8.89%	4
4	46.67%	21
5	42.22%	19
TOTAL		45

**Q30 Har du idéer eller forslag til, hvordan skolens fysiske miljø kan forbedres, er du**

Answered: 5 Skipped: 44

### Q31 Er der...

Answered: 45 Skipped: 4



	JA	NEJ	TOTAL
Rum, der særligt tiltaler dig (f.eks. pga. stemningen, farverne eller indretningen)	73.33% 33	26.67% 12	45
Rum, der særligt frastøder dig (f.eks. pga. stemningen, farverne eller indretningen)	17.78% 8	82.22% 37	45

## Q32 Hvilke rum tiltaler dig særligt, og hvorfor ?

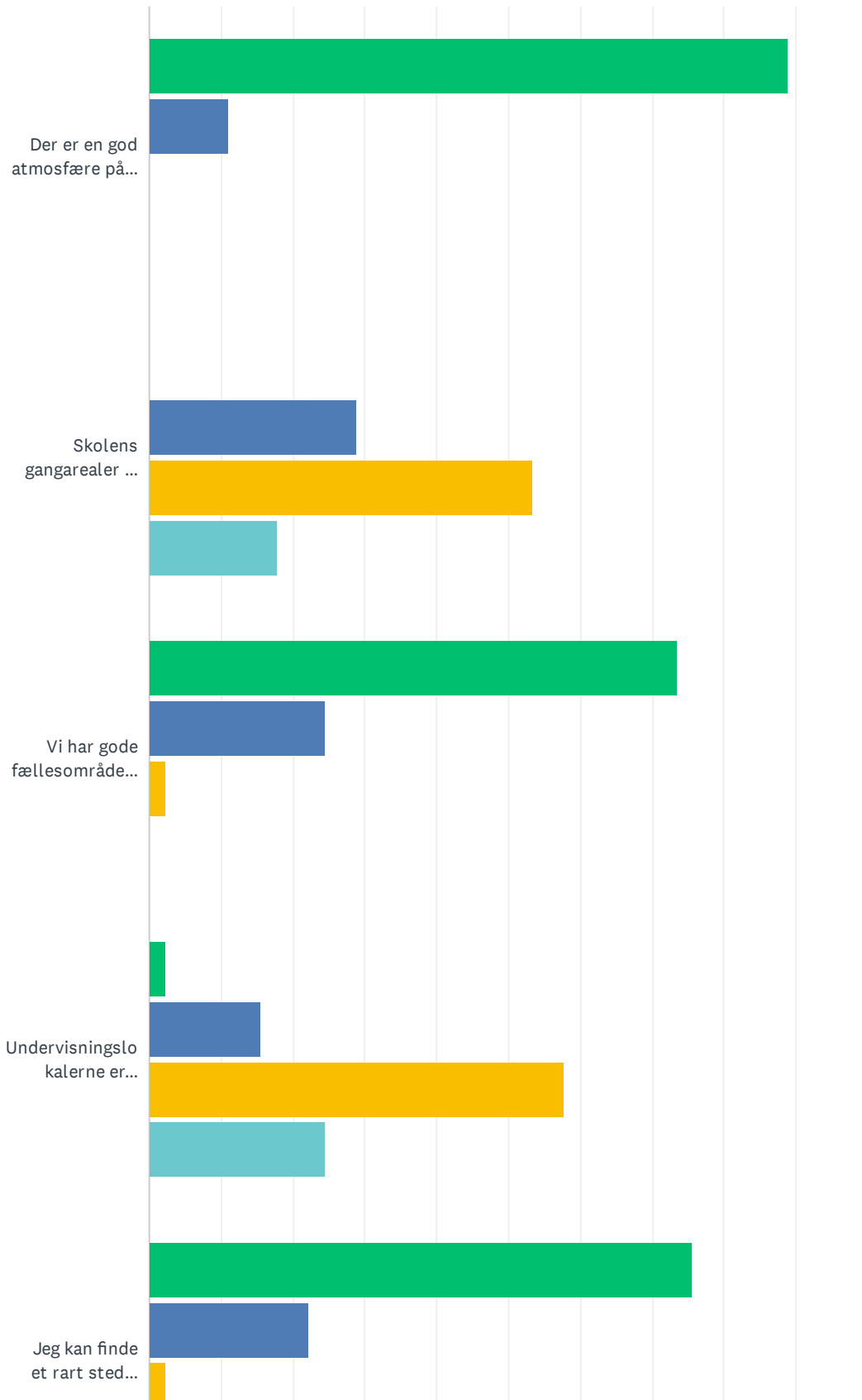
Answered: 21 Skipped: 28

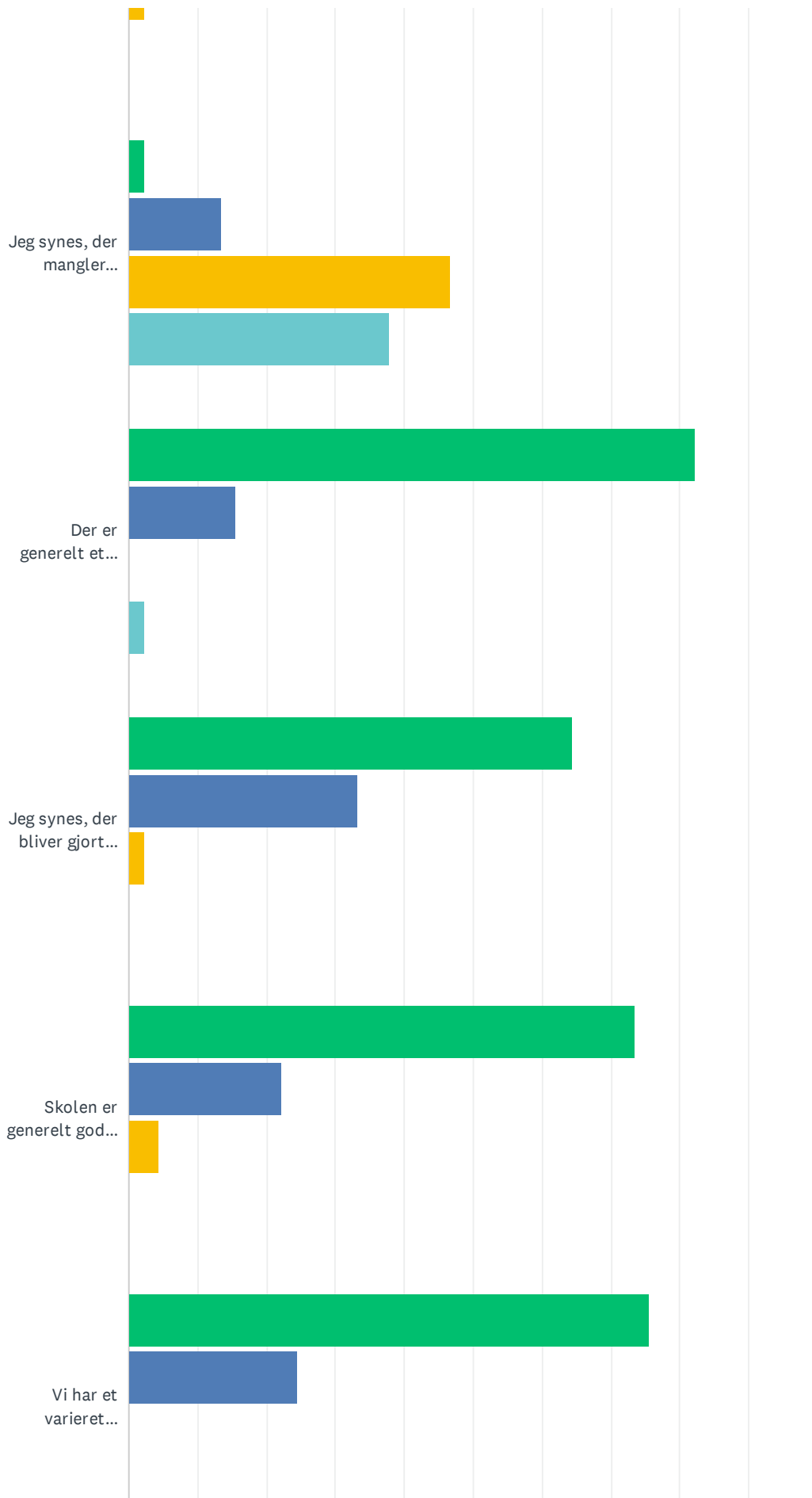
## Q33 Hvilke rum frastøder dig i særlig grad, og hvorfor?

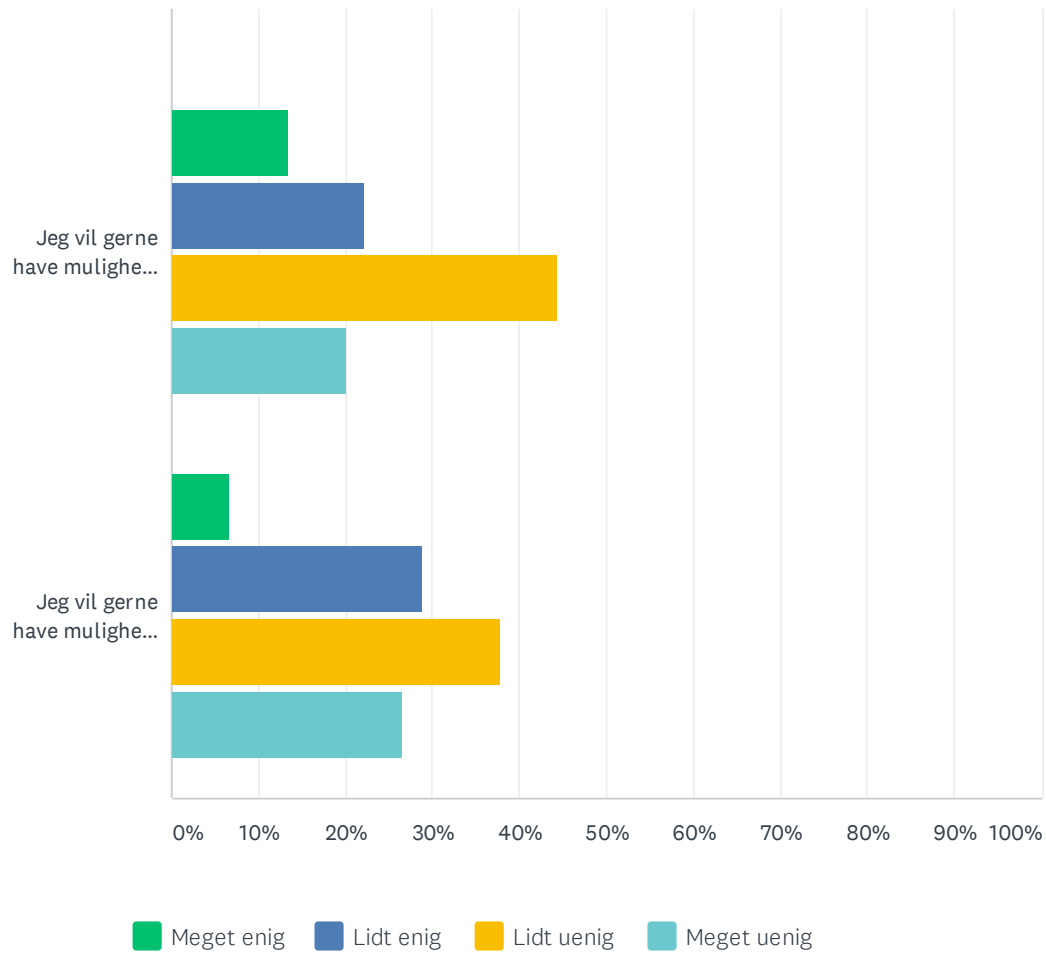
Answered: 14 Skipped: 35

### Q34 Hvor enig eller uenig er du samlet set med følgende udsagn?

Answered: 45 Skipped: 4





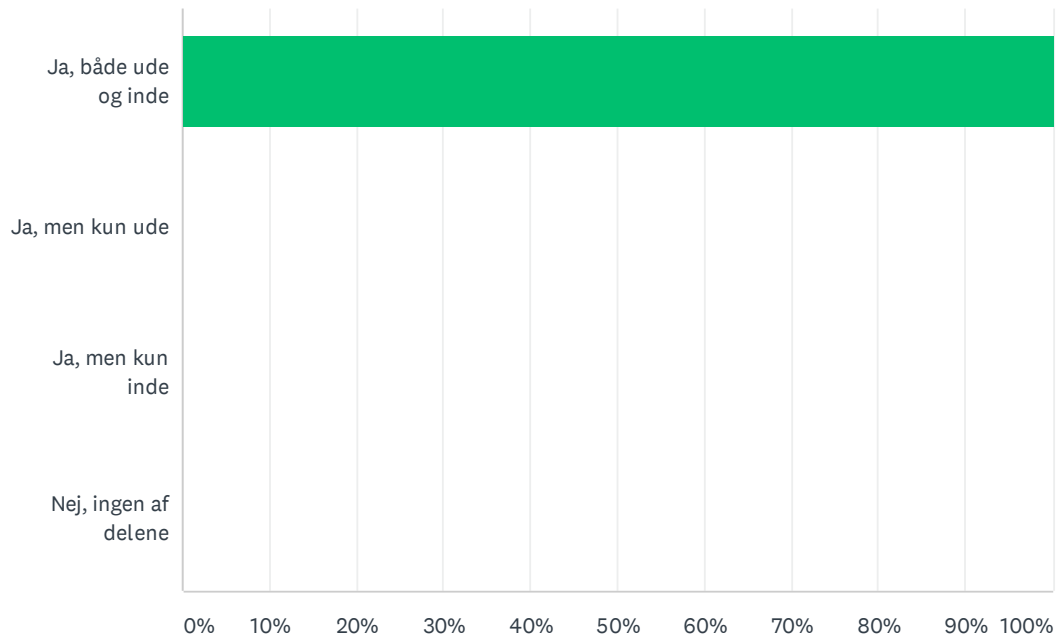




	MEGET ENIG	LIDT ENIG	LIDT UENIG	MEGET UENIG	TOTAL
Der er en god atmosfære på skolen	88.89% 40	11.11% 5	0.00% 0	0.00% 0	45
Skolens gangarealer er kedelige	0.00% 0	28.89% 13	53.33% 24	17.78% 8	45
Vi har gode fællesområder med aktivitet og liv	73.33% 33	24.44% 11	2.22% 1	0.00% 0	45
Undervisningslokalerne er generelt triste	2.22% 1	15.56% 7	57.78% 26	24.44% 11	45
Jeg kan finde et rart sted, hvor jeg kan få ro til at fordybe mig	75.56% 34	22.22% 10	2.22% 1	0.00% 0	45
Jeg synes, der mangler udsmykning på skolen	2.22% 1	13.33% 6	46.67% 21	37.78% 17	45
Der er generelt et godt dagslys på skolen	82.22% 37	15.56% 7	0.00% 0	2.22% 1	45
Jeg synes, der bliver gjort nok ud af omgivelserne på skolen	64.44% 29	33.33% 15	2.22% 1	0.00% 0	45
Skolen er generelt godt vedligeholdt	73.33% 33	22.22% 10	4.44% 2	0.00% 0	45
Vi har et varieret udemiljø	75.56% 34	24.44% 11	0.00% 0	0.00% 0	45
Jeg vil gerne have mulighed for at arbejde mere kreativt og praktisk på skolen	13.33% 6	22.22% 10	44.44% 20	20.00% 9	45
Jeg vil gerne have mulighed for at eksperimentere og udforske mere i projekter og opgaver på skolen	6.67% 3	28.89% 13	37.78% 17	26.67% 12	45

### Q35 Er der adgang til steder, hvor du kan slappe af (f.eks. hyggekedroge, gårdhaver eller græsarealer)

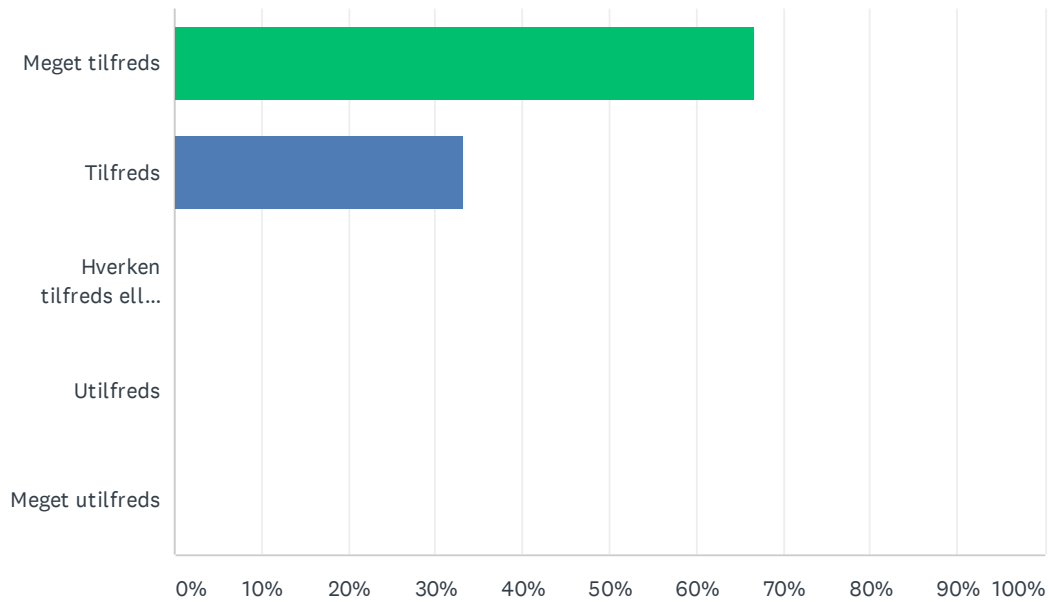
Answered: 45 Skipped: 4



ANSWER CHOICES	RESPONSES	
Ja, både ude og inde	100.00%	45
Ja, men kun ude	0.00%	0
Ja, men kun inde	0.00%	0
Nej, ingen af delene	0.00%	0
<b>TOTAL</b>		<b>45</b>

### Q36 Hvordan vurderer du skolens arealer og områder, hvor man kan slappe af?

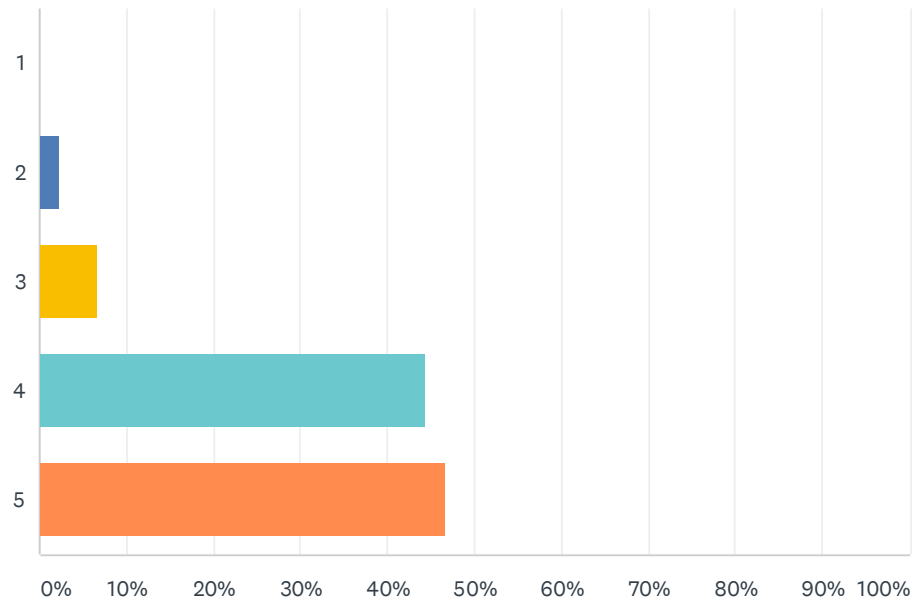
Answered: 45 Skipped: 4



ANSWER CHOICES	RESPONSES	
Meget tilfreds	66.67%	30
Tilfreds	33.33%	15
Hverken tilfreds eller utilfreds	0.00%	0
Utilfreds	0.00%	0
Meget utilfreds	0.00%	0
<b>TOTAL</b>		<b>45</b>

### Q37 Hvilken karakter fra 1-5 hvor 5 er bedst vil du samlet set give skolens æstetiske miljø?

Answered: 45 Skipped: 4



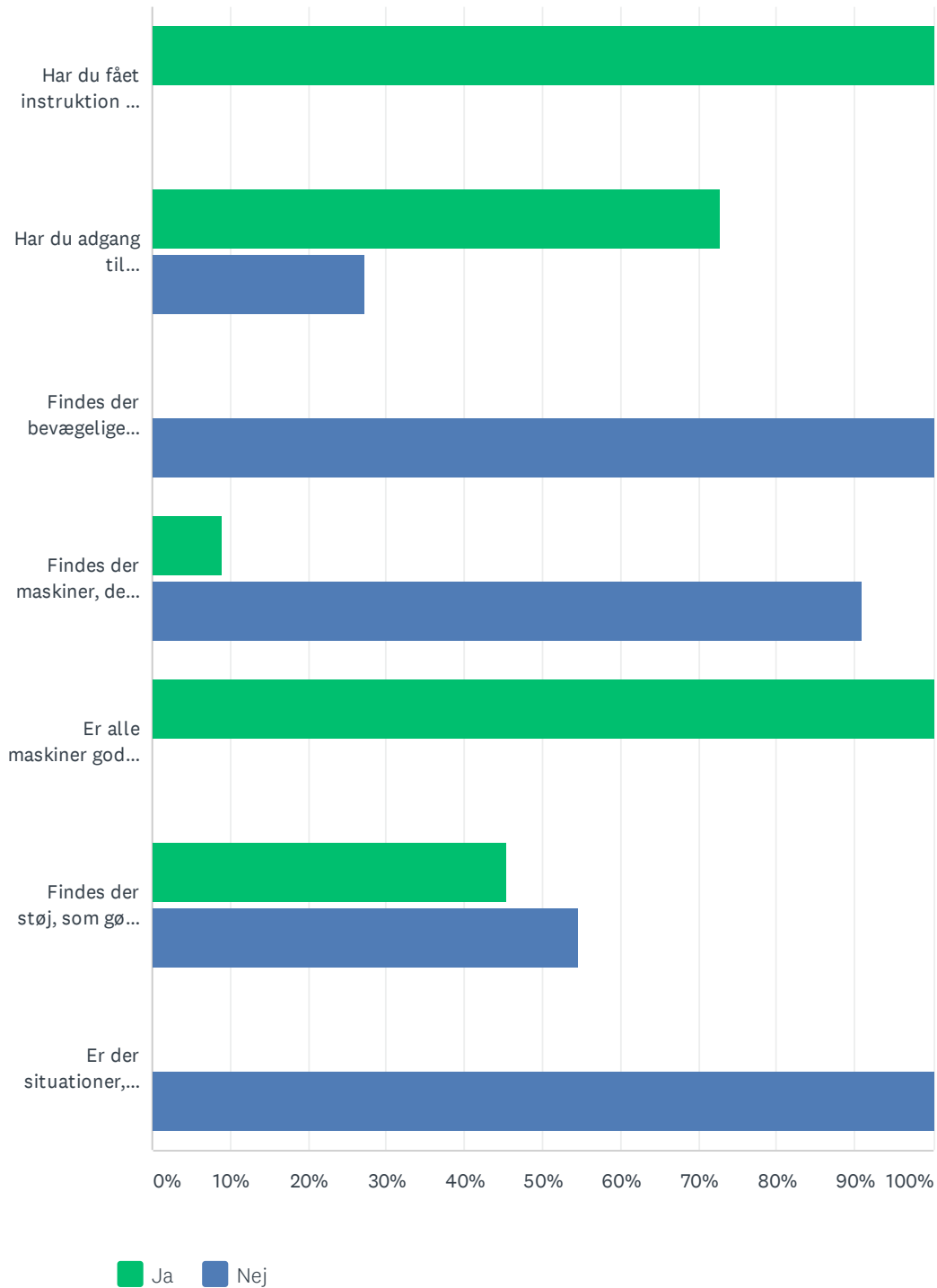
ANSWER CHOICES	RESPONSES	
1	0.00%	0
2	2.22%	1
3	6.67%	3
4	44.44%	20
5	46.67%	21
TOTAL		45

Q38 Har du idéer eller forslag til, hvordan skolens æstetiske miljø kan forbedres, er du velkommen til at skrive dem her

Answered: 3 Skipped: 46

### Q39 Om maskiner

Answered: 11 Skipped: 38



	JA	NEJ	TOTAL
Har du fået instruktion i de maskiner eller apparater, du arbejder med?	100.00% 11	0.00% 0	11
Har du adgang til brugsanvisning?	72.73% 8	27.27% 3	11
Findes der bevægelige dele, der ikke er beskyttet med afskærmning?	0.00% 0	100.00% 11	11
Findes der maskiner, der ikke har nødstop?	9.09% 1	90.91% 10	11
Er alle maskiner godt vedligeholdt	100.00% 11	0.00% 0	11
Findes der støj, som gør at to personer på ca. 1 meters afstand ikke kan tale sammen uden at hæve stemmen	45.45% 5	54.55% 6	11
Er der situationer, hvor du eller andre ikke overholder instruktioner/brugsanvisninger for maskiner eller apparater	0.00% 0	100.00% 11	11

## Q40 Når du arbejder med kemiske væsker...

Answered: 0 Skipped: 49

 No matching responses.

	JA	NEJ	TOTAL
Har du fået instruktion i håndtering af de stoffer, du arbejder med ?	0.00% 0	0.00% 0	0
Har du adgang til brugsanvisninger og produktblade for alle produkter?	0.00% 0	0.00% 0	0
Er du orienteret om betydningen af de orange faremærker?	0.00% 0	0.00% 0	0
Findes der udsugning i de lokaler, hvor I arbejder med kemikalier m.v.?	0.00% 0	0.00% 0	0
Er der situationer, hvor du eller andre ikke overholder instruktioner/brugsanvisninger for kemikalier m.v.?	0.00% 0	0.00% 0	0